

NATÜRLICH MIT HOLZ

Freiräume gestalten.

Hochgebirglärche aus Südtirol.



 PIRCHER

Alles, was Sie sich vorstellen können,
hat die Natur bereits geschaffen.

Inhalt

SICHTSCHUTZ

Ario	24
Country	26
City.	28
Variante.	30
Scala.	34
Cubus	36
Living	42
Charme	46
Garbino	48

ZÄUNE

Zaunelement Cima	58
Zaunlatte Meran	60
Zaunlatte Selva.	61
Zaunelement Brixen	62

MÖBEL

Möbel Sirmione	65
Bank Floral	69
Sitzgruppe Double Face.	70

PFLANZKASTEN | HOCHBEET

Pflanzkasten Promenade	74
Pflanzkasten Sirmione	76
Pflanzentreppe Scalino	78
Hochbeet Sennes	80
Hochbeet Fanes	82

STRUKTUREN

Pavillon	84
--------------------	----

HOBELWAREN

BRETTSCHICHTHOLZ

TERRASSENDIELEN

Hobelwaren.	88
Brettschichtholz	90
Terrassendielen	92
Terrassendielen Silver.	96
Terrassendielen Premium	98
Unterkonstruktion und Zubehör	100
Fassadenverkleidung	102
Eisenwaren	107
Holzschutz	108

IMPRESSUM

Pircher Oberland GmbH
I-39039 Niederdorf (BZ)
Frau Emma Straße 91
Tel. +39 0474 971 111
info@pircher.eu

Autoren
Marketing Pircher
TIS Innovation Park, Bozen

Druck
Longo AG, Bozen

Foto / Illustrationen
Kilian Schoenberger
Marketing Pircher, Toblach
Holzland Fuchs, Latsch
Foto Wieser
Foto Kottersteger
Foto Fratelli Zambroni, Reggiolo
Foto Harald Wisthaler, Innichen
Alex Filz

Urheberrecht 2022 Pircher Oberland GmbH. Eine volle oder partielle Reproduktion von Bildern und Text, wenn sie nicht schriftlich von Pircher Oberland GmbH freigegeben wurde, ist verboten. Die Farben in diesem Katalog sind aus drucktechnischen Gründen rein indikativ. Pircher Oberland GmbH behält sich das Recht vor, jederzeit, ohne vorherige Ankündigung, die technischen und ästhetischen Eigenschaften der Artikel im Katalog zu ändern.



LIEBE ZU SÜDTIROL, HOLZKULTUR IM HERZEN. DER FAMILIÄRE CHARAKTER.

... das sind die 3 Geheimnisse des Unternehmens Pircher
Seit 1928 leben wir bei Pircher unseren Traum: die Natur in
das Leben der Menschen zu integrieren. Mit unserer außer-
gewöhnlichen und faszinierenden Produktwelt verbinden wir
einen Rohstoff mit großer Vergangenheit und innovativen
Eigenschaften für eine nachhaltige Zukunft. Und daraus ent-
steht auch ein Bündnis im Kampf gegen die Klimakrise.
Wir engagieren uns für eine bessere Zukunft.

Die Pircher Geschichte
beginnt im Herzen Südtirols,
in Toblach. Hier haben die
Menschen seit jeher eine
besonders enge Bindung zu
Holz - der Wiege von Leben
und Arbeit.


Das Wissen um diesen ein-
zigartigen Rohstoff und der
respektvolle Umgang mit der
Natur sind Teil der Südtiroler
Kultur.

Seit drei Generationen werden
bei Pircher die Kompetenz im
Holzsektor und traditionelle
Südtiroler Handwerkskunst
vom Vater an den Sohn weiter-
gegeben.

Ein über die Jahrzehnte ge-
wachsener Erfahrungsschatz
aus dem, in Verbindung von
innovativer Technologie und
modernem Design, die Marke
BIOLINE entstanden ist.

BIOLINE® steht für ökologische
Produktion, Qualität, Nach-
haltigkeit und einem bewus-
sten Umgang mit der Natur,
deshalb sind auch wir PEFC
zertifiziert.

... aus Liebe zum Holz, seit
1928

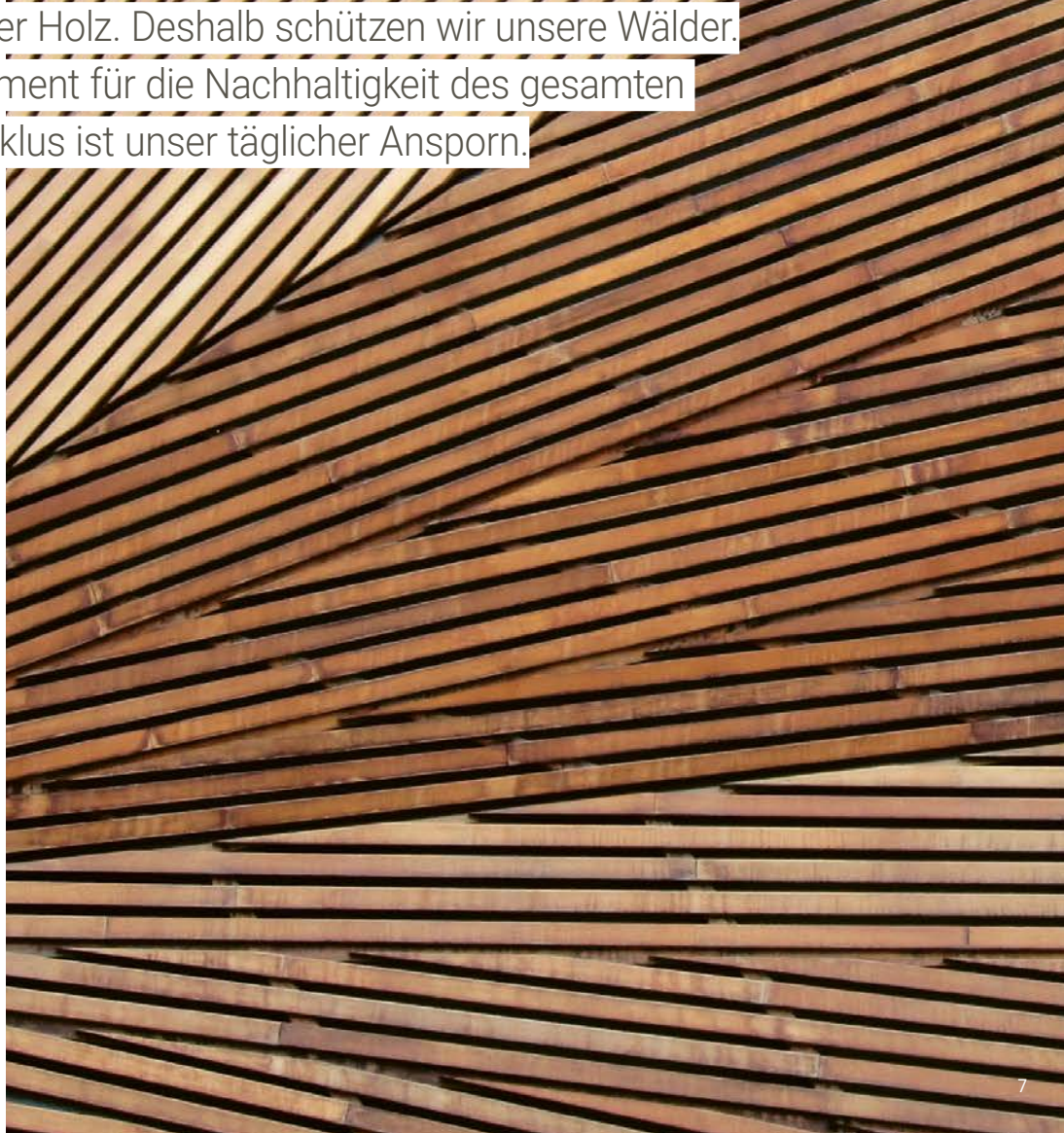


An aerial photograph of a mountain slope covered in a dense forest. The trees are in various stages of autumn, with some showing bright golden-yellow foliage and others remaining dark green. The lighting is dramatic, with strong shadows and highlights. The text 'LEIDENSCHAFT FÜR DEN WERKSTOFF HOLZ' is overlaid in white, serif, all-caps font in the center of the image.

LEIDENSCHAFT FÜR DEN WERKSTOFF HOLZ



Wir lieben unser Holz. Deshalb schützen wir unsere Wälder.
Unser Engagement für die Nachhaltigkeit des gesamten
Produktionszyklus ist unser täglicher Ansporn.








DER CHARME DER SÜDTIROLER HOCHGEBIRGSLÄRCHEN

Hochgebirgslärchen und Südtirol:

Seit Jahrhunderten aufs Engste miteinander verbunden.

Die wahre Seele der Bergwelt.



PERFEKTION IST
MÖGLICH ... UND
HAT WUNDER-
SCHÖNE FEHLER.

Holz ist Natur. Und die Natur schenkt uns
wunderschöne Mängel, die jedes Holz zu einem
einzigartigen Meisterwerk machen.



Seine Quelle des Lebens.

Die Speicherung von Feuchtigkeit ist eine natürliche Eigenschaft des Holzes, ohne die es nicht entstehen könnte.

Die Bildung von Trockenrissen während der trockensten Monate im Jahr ist ein natürliches Phänomen und kein Zeichen für schlechte Qualität oder Beschädigung.



Seine Geschichte.

Viele Hölzer weisen spezielle und überaus charakteristische Aststellen auf. Einseitig fest verwachsene Äste sind kein Makel, sondern spiegeln die Geschichte des Baums wieder.



Sein Elixier.

Die Hochgebirgslärche ist reich an wertvollem Lärchenharz, seinem Lebenselixier und Grund für die besondere Langlebigkeit dieses Holzes.

Das Austreten dieses Harzes ist auf die Lebenskraft dieses Holzes zurückzuführen.

LÄRCHE SILVER

Das Veredelungsverfahren der Vorvergrauung schützt
das Holz zuverlässig vor Verwitterung
und Farbveränderungen.



* Der Farbton variiert je nach Oberfläche und Holzbearbeitung.

VOM WALD DIREKT IN IHREN ALLTAG

WUSSTEN SIE, DASS ...

die Lärche eine grundlegende Rolle im Ökosystem des Waldes spielt und als einziger Baum des Alpenraums im Winter ihre Nadeln verliert?

DIE GEBURT

Holz aus Südtirol. Das gesamte Holz, das bei der Herstellung unserer Bioline® Produkte verwendet wird, stammt aus Südtiroler Wäldern.

DAS WACHSTUM

Die Südtiroler Hochgebirgslärche wächst auf einer Höhe von 1.200 bis 2.000 Metern. Das kalte Klima ermöglicht ein langsames und gleichmäßiges Wachstum, wodurch eine homogenere und optisch schön anmutende Maserung entsteht.

ZERTIFIZIERTES HOLZ

Die Produkte der Linie Bioline® sind PEFC-zertifiziert. Was heißt das nun genau? PEFC ist die weltweit größte Organisation für Waldzertifizierung. Eine PEFC-Zertifizierung garantiert, dass das Holz aus nachhaltig bewirtschafteten Wäldern stammt. Auf diese Weise werden die Wälder erhalten und verbessert, um ein Gleichgewicht zwischen dem Bedarf der Produktionsprozesse und den ökologischen Aspekten zu schaffen.



NACHHALTIGE WALDBEWIRTSCHAFTUNG

Die Südtiroler Wälder werden von Ihren Eigentümern, in Zusammenarbeit mit den Forstkorps, nachhaltig bewirtschaftet. Dadurch wird die Rückgabe des zuvor angesammelten CO², welches durch den Zerfall von Bäumen ausgelöst wird, vermieden.

DER SCHNITT

Es wird nur so viel Holz geschnitten, wie auch nachwächst. Das absorbierte CO² bleibt nach dem Schnitt im Holz enthalten.





DIE VERARBEITUNG

In unserem Werk in Toblach, im Hochpustertal, wird das Holz auf natürliche Weise ohne chemische Zusätze verarbeitet. Das Holz erfährt eine schonende und natürliche Trocknung durch Luft und Wind.



INNOVATION UND KONTROLLE

Jede einzelne Phase, von der Verarbeitung bis zur Anfertigung des fertigen Produkts, wird von fachkundigem Personal und modernsten Maschinen ausgeführt, wobei alle Artikel strengen und ständigen Kontrollen unterliegen.



DIE PRODUKT- LINIE BIOLINE®

Unser Produkt weist hervorragende Isolationswerte und eine enorme Beständigkeit gegen Witterungseinflüsse auf. Es ist flexibel in seiner Verwendung und von besonderer Langlebigkeit, weshalb es sich für die Verkleidung von Fassaden sowie zur Herstellung von Bodendielen und Gartenmöbeln eignet. Pircher ist seit über 90 Jahren in der Holzbranche tätig und kann bei der Verarbeitung nach Maß jeden Ihrer Wünsche erfüllen.

PRODUKTION KMO

Dank der Produktion vor Ort (0 km trennen den Wald/das Produkt von seinem Verarbeitungsort) können wir für unsere Kunden all die Schönheit und Natürlichkeit der Südtiroler Wälder in unsere Produkte packen.

DIE KUNST DER BEARBEITUNG

Die Oberflächenbehandlung STRUKTURA® betont die Maserung des Holzes. Es entstehen wahre Reliefs, die wie von Wasser und Wind geschaffen zu sein scheinen.

Nach jahrzehntelanger Einwirkung von Witterungseinflüssen wird das weiche Frühholz an der Oberfläche des Nadelholzes abgetragen. Die so noch deutlicher zum Vorschein kommende Struktur und Maserung verleiht dem Holz seinen besonderen Charme.

DIE VORTEILE?

Dieser Bearbeitungsprozess hebt die natürliche Maserung des Holzes hervor und lässt andere Charakteristiken des Holzes, wie Harzgallen, Risse oder anderes, in den Hintergrund treten. Auch gefärbte Oberflächen sind dadurch weniger empfindlich.

STRUKTURA®
Oberflächenbürstung





IHR PROJEKT UNSERE ERFAHRUNG

Wir unterstützen Sie bei der Umsetzung
Ihren Ideen und schaffen gemeinsam
einzigartige Projekte.


Wir kennen unser Holz bis in die kleinste Maserung. Unsere Kompetenz ist das Ergebnis eines Aufeinandertreffens von Handwerkskunst sowie kontinuierlicher Weiterentwicklung.

Gemeinsam mit unseren Kunden setzen wir uns dafür ein, neue Dimensionen im Holzbau zu erreichen und Ihre Ideen zum Leben zu erwecken. Wir lassen Ihre Wünsche Wirklichkeit werden, indem wir einzigartige Elemente von großem Wert und langwährender Qualität schaffen.



SICHTSCHUTZ

Die breite Palette an Sichtschutz der Linie Bioline® wurde entwickelt um Sie vor unerwünschten Blicken zu schützen, ohne dabei die Umwelt zu belasten.






GARTENSZENEN

Diese Wandelemente ermöglichen es getrennte Bereiche zu schaffen, die Sie vor Wind, Sonne und den unerwünschten Blicken durch fremde Personen schützen. Als edle Rankhilfe für Kletterpflanzen wird Ihr Garten um ein schönes dekoratives Element reicher.



ARIO
Luftige Eleganz.






Sichtschutz ARIO

- » cm 89 x 179
- » Hochgebirgslärche unbehandelt
- » mit schräg gestellten Lamellen
- » Edelstahlschiene als Abdeckung

- L** Lärche Art. Nr. 67168000
- G** Lärche vorvergraut Art. Nr. 6716805126



Sichtschutz ARIO

- » cm 179 x 179
- » Hochgebirgslärche unbehandelt
- » mit schräg gestellten Lamellen
- » Edelstahlschiene als Abdeckung

- L** Lärche Art. Nr. 67168400
- G** Lärche vorvergraut Art. Nr. 6716845126

Erhältlich in:

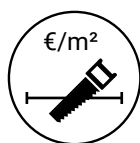


L - Lärche



G - Lärche
vorvergraut

hier handelt es sich um
ein spezielles
Veredelungsverfahren –
siehe Seite 12-13



Sichtschutz ARIO

- » Sondermaßanfertigung
- » Preis - Euro/m² (Element mind. 1 m²)
- » Maximale Größe cm 179 x 179
- » Edelstahlschiene als Abdeckung

- L** Lärche Art. Nr. 67167600
- G** Lärche vorvergraut Art. Nr. 6716765126




COUNTRY


Der rustikale Stil, der nicht unbemerkt bleibt.



MADE IN SÜDTIROL

Das Zaunsystem Country ist robust und solide, mit beidseitigen Schwarten. Ein Stück „lebendiger Natur“ aus Südtirol, für Ihr zu Hause.






Schwartzzaun COUNTRY

- » cm 179 x 89
- » Hochgebirgslärche - Schwarten mit Bast- und Rindenresten
- » Stärke 18 mm - beidseitig montiert
- » Sichtseite mit Edelstahlschrauben verschraubt

- L** Lärche Art. Nr. 670493
- G** Lärche vorvergraut Art. Nr. 6704935126



Schwartzzaun COUNTRY

- » cm 89 x 179
- » Hochgebirgslärche - Schwarten mit Bast- und Rindenresten
- » Stärke 18 mm - beidseitig montiert
- » Sichtseite mit Edelstahlschrauben verschraubt

- L** Lärche Art. Nr. 670490
- G** Lärche vorvergraut Art. Nr. 6704905126

Erhältlich in:




L - Lärche



G - Lärche
vorvergraut


hier handelt es sich um ein spezielles Veredelungsverfahren – siehe Seite 12-13



Schwartzzaun COUNTRY

- » cm 119 x 179
- » Hochgebirgslärche - Schwarten mit Bast- und Rindenresten
- » Stärke 18 mm - beidseitig montiert
- » Sichtseite mit Edelstahlschrauben verschraubt

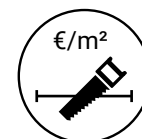
- L** Lärche Art. Nr. 670491
- G** Lärche vorvergraut Art. Nr. 6704915126



Schwartzzaun COUNTRY

- » cm 179 x 179
- » Hochgebirgslärche - Schwarten mit Bast- und Rindenresten
- » Stärke 18 mm - beidseitig montiert
- » Sichtseite mit Edelstahlschrauben verschraubt

- L** Lärche Art. Nr. 670492
- G** Lärche vorvergraut Art. Nr. 6704925126



Schwartzzaun COUNTRY


- » Sondermaßanfertigung
- » Preis - Euro/m² (Element mind. 1 m²)
- » Maximale Größe cm 179 x 179

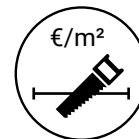


- L** Lärche Art. Nr. 670485
- G** Lärche vorvergraut Art. Nr. 6704855126



CITY

Maximaler Schutz und absolute Privatsphäre.





Sichtschutz CITY

- » cm 89 x 179
- » Hochgebirgslärche
- » Lamellen gehobelt

L	Lärche	Art. Nr. 67168800
G	Lärche vorvergraut	Art. Nr. 6716885126

Sichtschutz CITY

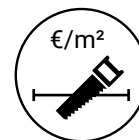


- » cm 179 x 179
- » Hochgebirgslärche
- » Lamellen gehobelt

L	Lärche	Art. Nr. 67169200
G	Lärche vorvergraut	Art. Nr. 6716925126

Sichtschutz CITY

- » Sondermaßanfertigung
- » Preis - Euro/m² (Element mind. 1 m²)
- » Maximale Größe cm 179 x 179
- » Lamellen gehobelt

L	Lärche	Art. Nr. 67168600
G	Lärche vorvergraut	Art. Nr. 6716865126



Sichtschutz CITY

- » cm 89 x 179
- » Hochgebirgslärche
- » Lamellen gehackt

L	Lärche	Art. Nr. 67169600
G	Lärche vorvergraut	Art. Nr. 6716965126

Sichtschutz CITY

- » cm 179 x 179
- » Hochgebirgslärche
- » Lamellen gehackt

L	Lärche	Art. Nr. 67170000
G	Lärche vorvergraut	Art. Nr. 6717005126

Sichtschutz CITY

- » Sondermaßanfertigung
- » Preis - Euro/m² (Element mind. 1 m²)
- » Maximale Größe cm 179 x 179
- » Lamellen gehackt

L	Lärche	Art. Nr. 67169400
G	Lärche vorvergraut	Art. Nr. 6716945126

Erhältlich in:



L - Lärche


G - Lärche vorvergraut

hier handelt es sich um ein spezielles Veredelungsverfahren – siehe Seite 12-13



VARIANT


Die Variante für Querdenker.



Sichtschutz VARIANT

- » cm 89 x 179
- » Hochgebirgslärche
- » Leisten 20 x 55 mm
- » gebürstetes Profilholz 25 x 115 mm

- L** Lärche Art. Nr. 67152000
- G** Lärche vorvergraut Art. Nr. 6715205126



Sichtschutz VARIANT

- » cm 119 x 134,3
- » Hochgebirgslärche
- » Leisten 20 x 55 mm
- » gebürstetes Profilholz 25 x 115 mm

- L** Lärche Art. Nr. 67152200
- G** Lärche vorvergraut Art. Nr. 6715225126

Erhältlich in:



L - Lärche




G - Lärche

vorvergraut

hier handelt es sich um ein spezielles Veredelungsverfahren – siehe Seite 12-13


STRUKTURA
Oberflächenbürstung



Sichtschutz VARIANT

- » cm 119 x 179
- » Hochgebirgslärche
- » Leisten 20 x 55 mm
- » gebürstetes Profilholz 25 x 115 mm

- L** Lärche Art. Nr. 67152300
- G** Lärche vorvergraut Art. Nr. 6715235126



Sichtschutz VARIANT

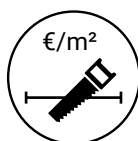
- » cm 179 x 179
- » Hochgebirgslärche
- » Leisten 20 x 55 mm
- » gebürstetes Profilholz 25 x 115 mm

- L** Lärche Art. Nr. 67152500
- G** Lärche vorvergraut Art. Nr. 6715255126

Sichtschutz VARIANT

- » Sondermaßanfertigung
- » Preis - Euro/m² (Element mind. 1 m²)
- » Maximale Größe cm 179 x 179

- L** Lärche Art. Nr. 67152700
- G** Lärche vorvergraut Art. Nr. 6715275126



SCHAFFEN SIE IHRE VARIANTE

Stellen Sie sich aus den Ablagen, Konsolen und hängenden Pflanzkästen, Ihren ganz persönlichen Sichtschutz zusammen.



Utensilienablage für Sichtschutz VARIANT

- » cm 60 x 5,3 x 7 h
- » in Hochgebirgslärche für Sichtschutz Variant
- » Maximale Last 2 Kg.


- L** Lärche Art. Nr. 67153800
- G** Lärche vorvergraut Art. Nr. 6715385126



Konsole für Sichtschutz VARIANT

- » cm 66 x 18,6 x 9 h
- » in Hochgebirgslärche für Sichtschutz Variant
- » Maximale Last 5 Kg.

- L** Lärche Art. Nr. 67153500
- G** Lärche vorvergraut Art. Nr. 6715355126



Pflanzkasten VARIANT

- » cm 46 x 22 x 18,6h
- » in Hochgebirgslärche für Sichtschutz
- » Maximale Last 12 Kg.

- L** Lärche Art. Nr. 67153000
- G** Lärche vorvergraut Art. Nr. 6715305126



Pflanzkasten VARIANT

- » cm 66 x 22 x 18,6h
- » in Hochgebirgslärche für Sichtschutz
- » Maximale Last 18 Kg.

L Lärche Art. Nr. 67153100


G Lärche vor-
vergraut Art. Nr. 6715315126





SCALA


Ihr Wohlbefinden im Maßstab 1:1



Rankblende SCALA

- » cm 89 x 179 / 89 - links
- » Hochgebirgslärche - gebürstet / 1 Sichtseite
- » Füllung: Rankgitter 20 x 73 mm / Windschutz 20 x 93 mm
- » Leistenabstand: Gitter 37 mm / Windschutz 3,5 mm
- » rückseitig mit Edelstahlschrauben verarbeitet
- » 1 Sichtseite


- | | | |
|---|--------------------|---------------------|
| L | Lärche | Art. Nr. 67050900 |
| G | Lärche vorvergraut | Art. Nr. 6705095126 |



Rankblende SCALA

- » cm 89 x 179 / 89 - rechts
- » Hochgebirgslärche - gebürstet / 1 Sichtseite
- » Füllung: Rankgitter 20 x 73 mm / Windschutz 20 x 93 mm
- » Leistenabstand: Gitter 37 mm / Windschutz 3,5 mm
- » rückseitig mit Edelstahlschrauben verarbeitet
- » 1 Sichtseite


- | | | |
|---|--------------------|---------------------|
| L | Lärche | Art. Nr. 67050800 |
| G | Lärche vorvergraut | Art. Nr. 6705085126 |



Rankblende SCALA

- » cm 89 x 179
- » Hochgebirgslärche - gebürstet / 1 Sichtseite
- » Füllung: Rankgitter 20 x 73 mm / Windschutz 20 x 93 mm
- » Leistenabstand: Gitter 37 mm / Windschutz 3,5 mm
- » rückseitig mit Edelstahlschrauben verarbeitet

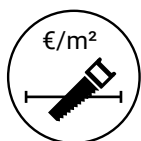
- | | | |
|---|--------------------|---------------------|
| L | Lärche | Art. Nr. 67050000 |
| G | Lärche vorvergraut | Art. Nr. 6705005126 |



Rankblende SCALA

- » cm 179 x 179
- » Hochgebirgslärche - gebürstet / 1 Sichtseite
- » Füllung: Rankgitter 20 x 73 mm / Windschutz 20 x 93 mm
- » Leistenabstand: Gitter 37 mm / Windschutz 3,5 mm
- » rückseitig mit Edelstahlschrauben verarbeitet

- | | | |
|---|--------------------|---------------------|
| L | Lärche | Art. Nr. 67050400 |
| G | Lärche vorvergraut | Art. Nr. 6705045126 |



Rankblende SCALA

- » Sondermaßenfertigung
- » Preis - Euro/m² (Element mind. 1 m²)
- » Maximale Größe cm 179 x 179

- | | | |
|---|--------------------|---------------------|
| L | Lärche | Art. Nr. 67081500 |
| G | Lärche vorvergraut | Art. Nr. 6708155126 |

Erhältlich in:



L - Lärche



G - Lärche
vorvergraut

hier handelt es sich um ein spezielles Veredelungsverfahren – siehe Seite 12-13


Die Sichtseite des Sicht- und Windschutzgitters ist gebürstet!

STRUKTURA
Oberflächenbürstung




Edelstahlschienen

Für eine optische Aufwertung und konstruktiven Witterungsschutz.




- 1 - Edelstahlschienen
- cm 89 Länge | Art. Nr. 670940
- cm 179 Länge | Art. Nr. 670941



CUBUS

Strenge Geometrie.






Sichtblende CUBUS

- » cm 89 x 179 / 94 - links
- » Hochgebirgslärche / 1 Sichtseite
- » Füllung horizontal 20 x 91 mm
- » Leistenabstand 3 mm
- » rückseitig mit Edelstahlschrauben verarbeitet

L Lärche Art. Nr. 67051900

G Lärche vorvergraut Art. Nr. 6705195126



Sichtblende CUBUS

- » cm 89 x 179 / 94 - rechts
- » Hochgebirgslärche / 1 Sichtseite
- » Füllung horizontal 20 x 91 mm
- » Leistenabstand 3 mm
- » rückseitig mit Edelstahlschrauben verarbeitet

L Lärche Art. Nr. 67051800

G Lärche vorvergraut Art. Nr. 6705185126




Sichtblende CUBUS

- » cm 179 x 94
- » Hochgebirgslärche / 1 Sichtseite
- » Füllung vertikal 20 x 91 mm
- » Leistenabstand 3 mm
- » rückseitig mit Edelstahlschrauben verarbeitet

L Lärche Art. Nr. 67052400

G Lärche vorvergraut Art. Nr. 6705245126




Sichtblende CUBUS

- » cm 89 x 179
- » Hochgebirgslärche / 1 Sichtseite
- » Füllung horizontal 20 x 91 mm
- » Leistenabstand 3 mm
- » rückseitig mit Edelstahlschrauben verarbeitet

L Lärche Art. Nr. 67051200

G Lärche vorvergraut Art. Nr. 6705125126



Sichtblende CUBUS

- » cm 179 x 179
- » Hochgebirgslärche / 1 Sichtseite
- » Füllung horizontal 20 x 91 mm
- » Leistenabstand 3 mm
- » rückseitig mit Edelstahlschrauben verarbeitet

L Lärche Art. Nr. 67051500

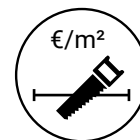
G Lärche vorvergraut Art. Nr. 6705155126

Sichtblende CUBUS

- » Sondermaßanfertigung
- » Preis - Euro/m² (Element mind. 1 m²)
- » Maximale Größe cm 179 x 179

L Lärche Art. Nr. 67082000

G Lärche vorvergraut Art. Nr. 6708205126



Erhältlich in:



L - Lärche



G - Lärche vorvergraut

hier handelt es sich um ein spezielles Veredelungsverfahren – siehe Seite 12-13

Edelstahlschienen

Für eine optische Aufwertung und konstruktiven Witterungsschutz.

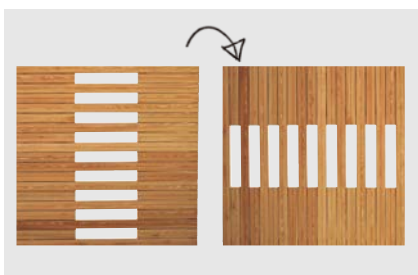



1 - Edelstahlschienen

cm 89 Länge | Art. Nr. 670940

cm 179 Länge | Art. Nr. 670941


SICHTBLENDE CUBUS



Sichtblende CUBUS (1)

- » cm 179 x 179
- » Hochgebirgslärche / 1 Sichtseite
- » Füllung horizontal 20 x 91 mm
- » Leistenabstand 3 mm
- » rückseitig mit Edelstahlschrauben verarbeitet

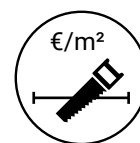
- L** Lärche Art. Nr. 67053600
- G** Lärche vorvergraut Art. Nr. 6705365126



Sichtblende CUBUS (2)

- » cm 179 x 179
- » Hochgebirgslärche / 1 Sichtseite
- » Füllung horizontal 20 x 91 mm
- » Leistenabstand 3 mm
- » rückseitig mit Edelstahlschrauben verarbeitet

- L** Lärche Art. Nr. 67053200
- G** Lärche vorvergraut Art. Nr. 6705325126



Sichtblende CUBUS

- » Sondermaßanfertigung
- » Preis - Euro/m² (Element mind. 1 m²)
- » Maximale Größe cm 179 x 179

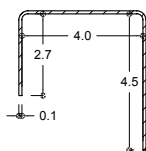
- L** Lärche Art. Nr. 67082400 (1)
- G** Lärche vorvergraut Art. Nr. 6708245126 (1)
- L** Lärche Art. Nr. 67082200 (2)
- G** Lärche vorvergraut Art. Nr. 6708225126 (2)

SICHTBLENDE CUBUS - VARIO



Edelstahlschienen

Für eine optische Aufwertung und konstruktiven Witterungsschutz.



1 - Edelstahlschienen
cm 89 Länge | Art. Nr. 670940
cm 179 Länge | Art. Nr. 670941

Erhältlich in:

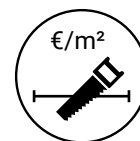


L - Lärche



G - Lärche
vorvergraut

hier handelt es sich
um ein spezielles Ver-
edelungsverfahren –
siehe Seite 12-13



Sichtblende CUBUS VARIO

- » cm 94x179
- » Hochgebirgslärche / 1 Sichtseite
- » Füllung horizontal 20 x 91 mm
- » Leistenabstand 3 mm
- » rückseitig mit Edelstahlschrauben verarbeitet

L Lärche Art. Nr. 67051300
G Lärche vorvergraut Art. Nr. 6705135126

Sichtblende CUBUS VARIO

- » cm 179 x 179
- » Hochgebirgslärche / 1 Sichtseite
- » Füllung horizontal 20 x 91 mm
- » Leistenabstand 3 mm
- » rückseitig mit Edelstahlschrauben verarbeitet

L Lärche Art. Nr. 67051400
G Lärche vorvergraut Art. Nr. 6705145126

Sichtblende CUBUS VARIO

- » Sondermaßanfertigung
- » Preis - Euro/m² (Element mind. 1 m²)
- » Maximale Größe cm 179 x 179

L Lärche Art. Nr. 67082600
G Lärche vorvergraut Art. Nr. 6708265126


RANKGITTER / SICHTBLENDE CUBUS



Rankgitter CUBUS (1)

- » cm 89 x 179
- » Hochgebirgslärche / 1 Sichtseite
- » Füllung horizontal 20 x 42 mm
- » Leistenabstand 52 mm
- » rückseitig mit Edelstahlschrauben verarbeitet

- L** Lärche Art. Nr. 67054000
- G** Lärche vorvergraut Art. Nr. 6705405126



Rankgitter CUBUS (1)


- » cm 179 x 179
- » Hochgebirgslärche / 1 Sichtseite
- » Füllung horizontal 20 x 42 mm
- » Leistenabstand 52 mm
- » rückseitig mit Edelstahlschrauben verarbeitet

- L** Lärche Art. Nr. 67054200
- G** Lärche vorvergraut Art. Nr. 6705425126

Erhältlich in:



L - Lärche



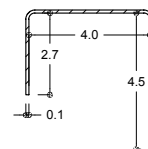
G - Lärche
vorvergraut

hier handelt es sich
um ein spezielles Ver-
edelungsverfahren –
siehe Seite 12-13



Edelstahlschienen

Für eine optische Aufwertung und konstruktiven Witterungsschutz.




1 - Edelstahlschienen
 cm 89 Länge | Art. Nr. 670940 | 12,00 €
 cm 179 Länge | Art. Nr. 670941 | 25,00 €



Sichtblende CUBUS (2)

» cm 89 x 179
 » Hochgebirgslärche / 1 Sichtseite
 » Füllung horizontal 20x91 mm/20x42 mm
 » Leistenabstand 3 mm / 52 mm
 » rückseitig mit Edelstahlschrauben verarbeitet

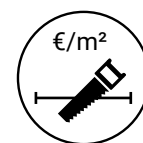
L Lärche Art. Nr. 67053000
G Lärche vorvergraut Art. Nr. 6705305126



Sichtblende CUBUS (2)

» cm 179 x 179
 » Hochgebirgslärche / 1 Sichtseite
 » Füllung horizontal 20x91 mm/20x42 mm
 » Leistenabstand 3 mm / 52 mm
 » rückseitig mit Edelstahlschrauben verarbeitet

L Lärche Art. Nr. 67053400
G Lärche vorvergraut Art. Nr. 6705345126



Sichtblende CUBUS

» Sondermaßanfertigung
 » Preis - Euro/m² (Element mind. 1 m²)
 » Maximale Größe cm 179 x 179

L Lärche Art. Nr. 67083000 (1)
G Lärche vorvergraut Art. Nr. 6708305126 (1)
L Lärche Art. Nr. 67082800 (2)
G Lärche vorvergraut Art. Nr. 6708285126 (2)



LIVING

Die ideale Lösung für Ihre ganz privaten Bereiche.



Erhältlich in:



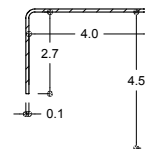
L - Lärche




G - Lärche
vorvergraut
hier handelt es sich
um ein spezielles Ver-
edelungsverfahren –
siehe Seite 12-13

Edelstahlschienen

Für eine optische Aufwertung und konstruktiven Witterungsschutz.



1 - Edelstahlschienen
cm 89 Länge | Art. Nr. 670940
cm 179 Länge | Art. Nr. 670941




Sichtblende LIVING

- » cm 89 x 179 / 90 - links
- » Hochgebirgslärche / 1 Sichtseite
- » Rhombusleisten horizontal - 20 x 65 mm
- » rückseitig mit verzinkten Schrauben verarbeitet
- » Verschraubung durch Abdeckleiste nicht sichtbar

L Lärche Art. Nr. 67056100

G Lärche vorvergraut Art. Nr. 6705615126




Sichtblende LIVING

- » cm 89 x 179 / 90 - rechts
- » Hochgebirgslärche / 1 Sichtseite
- » Rhombusleisten horizontal - 20 x 65 mm
- » rückseitig mit verzinkten Schrauben verarbeitet
- » Verschraubung durch Abdeckleiste nicht sichtbar

L Lärche Art. Nr. 67056000

G Lärche vorvergraut Art. Nr. 6705605126




Sichtblende LIVING

- » cm 179 x 90
- » Hochgebirgslärche / 1 Sichtseite
- » Rhombusleisten horizontal - 20 x 65 mm
- » rückseitig mit verzinkten Schrauben verarbeitet
- » Verschraubung durch Abdeckleiste nicht sichtbar

L Lärche Art. Nr. 67055800

G Lärche vorvergraut Art. Nr. 6705585126




Sichtblende LIVING

- » cm 89 x 179
- » Hochgebirgslärche / 1 Sichtseite
- » Rhombusleisten horizontal - 20 x 65 mm
- » rückseitig mit verzinkten Schrauben verarbeitet
- » Verschraubung durch Abdeckleiste nicht sichtbar

L Lärche Art. Nr. 67055400

G Lärche vorvergraut Art. Nr. 6705545126



Sichtblende LIVING

- » cm 179 x 179
- » Hochgebirgslärche / 1 Sichtseite
- » Rhombusleisten horizontal - 20 x 65 mm
- » rückseitig mit verzinkten Schrauben verarbeitet
- » Verschraubung durch Abdeckleiste nicht sichtbar

L Lärche Art. Nr. 67055600

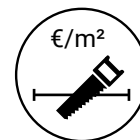
G Lärche vorvergraut Art. Nr. 6705565126

Sichtblende LIVING

- » Sondermaßanfertigung
- » Preis - Euro/m² (Element mind. 1 m²)
- » Maximale Größe cm 179 x 179

L Lärche Art. Nr. 67084600

G Lärche vorvergraut Art. Nr. 6708465126





Sichtblende LIVING (2)

- » cm 89 x 179
- » Hochgebirglärche / 1 Sichtseite
- » Rhombusleisten horizontal - 20 x 65 mm
- » rückseitig mit verzinkten Schrauben verarbeitet
- » Verschraubung durch Abdeckleiste nicht sichtbar

- L** Lärche Art. Nr. 67056400
- G** Lärche vorvergraut Art. Nr. 6705645126



Sichtblende LIVING (2)

- » cm 179 x 179
- » Hochgebirglärche / 1 Sichtseite
- » Rhombusleisten horizontal - 20 x 65 mm
- » rückseitig mit verzinkten Schrauben verarbeitet
- » Verschraubung durch Abdeckleiste nicht sichtbar

- L** Lärche Art. Nr. 67056600
- G** Lärche vorvergraut Art. Nr. 6705665126



Sichtblende LIVING (1)

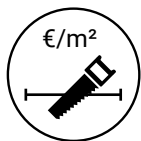
- » cm 179 x 179
- » Hochgebirglärche / 1 Sichtseite
- » Rhombusleisten horizontal - 20 x 65 mm
- » rückseitig mit verzinkten Schrauben verarbeitet
- » Verschraubung durch Abdeckleiste nicht sichtbar

- L** Lärche Art. Nr. 67056800
- G** Lärche vorvergraut Art. Nr. 6705685126

DAS WARME LICHT VON HOLZ

Geschlossen oder Offen - Wählen Sie selbst. den für Sie passenden Grad an Helligkeit.





Erhältlich in:



L - Lärche

G - Lärche
vorvergraut

hier handelt es sich
um ein spezielles Ver-
edelungsverfahren –
siehe Seite 12-13

Sichtblende LIVING

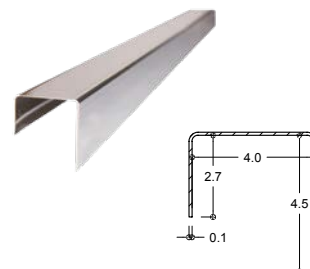
- » Sondermaßanfertigung
- » Preis - Euro/m² (Element mind. 1 m²)
- » Maximale Größe cm 179 x 179

L	Lärche	Art. Nr. 67084700 (1)
G	Lärche vor- vergraut	Art. Nr. 6708475126 (1)
L	Lärche	Art. Nr. 67084800 (2)
G	Lärche vor- vergraut	Art. Nr. 6708485126 (2)



Edelstahlschienen

Für eine optische Aufwertung
und konstruktiven Witterungs-
schutz.



1 - Edelstahlschienen

cm 89 Länge
Art. Nr. 670940

cm 179 Länge
Art. Nr. 670941

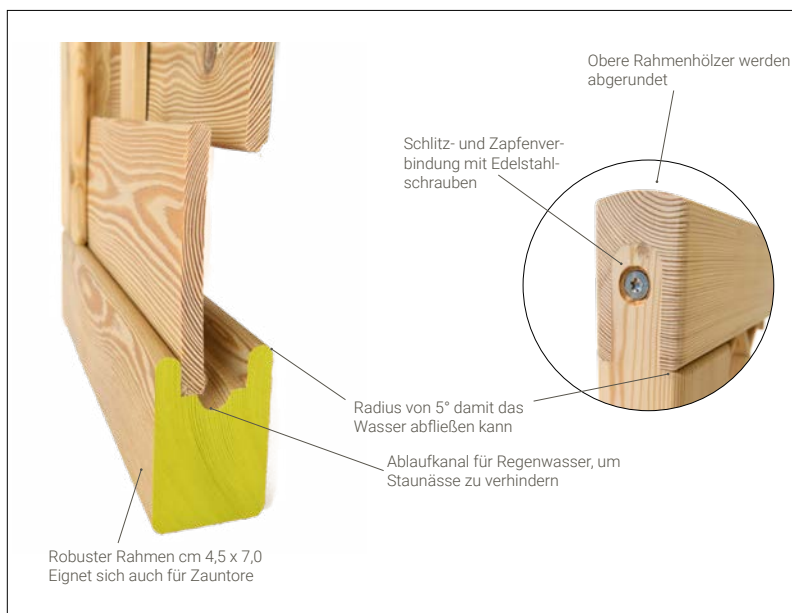


CHARME


Eleganz und Ruhe.



Wunderbare Eleganz,
um Ruhe zu finden oder
sich in angenehmer
Gesellschaft zu unter-
halten.




Grundsätzlich setzen wir nur Edelstahlschrauben für den Zusammenbau der Gitter ein. Damit Sie lange Freude an unseren Gittern haben, werden die Nägel nicht "geschossen" sondern jede Schraube einzeln verschraubt.



Sichtblende CHARME

- » cm 88,5 x 89,5 / 178
- » Hochgebirgslärche
- » Rahmen cm 7,0 x 4,5
- » Leisten cm 9,5 x 0,8 - gebürstet

- L** Lärche Art. Nr. 67066000
- G** Lärche vorvergraut Art. Nr. 6706605126



Sichtblende CHARME

- » cm 88,5 x 178
- » Hochgebirgslärche
- » Rahmenstärke cm 7,0 x 4,5
- » Lamelle cm 9,5 x 0,8 - gebürstet

- L** Lärche Art. Nr. 67066200
- G** Lärche vorvergraut Art. Nr. 6706625126

STRUKTURA
Oberflächenbürstung

Erhältlich in:




L - Lärche



G - Lärche vorvergraut


hier handelt es sich um ein spezielles Veredelungsverfahren – siehe Seite 12-13



Sichtblende CHARME

- » cm 118,5 x 178
- » Hochgebirgslärche
- » Rahmenstärke cm 7,0 x 4,5
- » Lamelle cm 9,5 x 0,8 - gebürstet

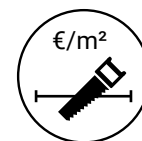
- L** Lärche Art. Nr. 67066300
- G** Lärche vorvergraut Art. Nr. 6706635126



Sichtblende CHARME

- » cm 178,5 x 178
- » Hochgebirgslärche
- » Rahmenstärke cm 7,0 x 4,5
- » Lamelle cm 9,5 x 0,8 - gebürstet

- L** Lärche Art. Nr. 67066400
- G** Lärche vorvergraut Art. Nr. 6706645126



Sichtblende CHARME

- » Sondermaßenfertigung
- » Preis - Euro/m² (Element mind. 1 m²)
- » Maximale Größe cm 179 x 179

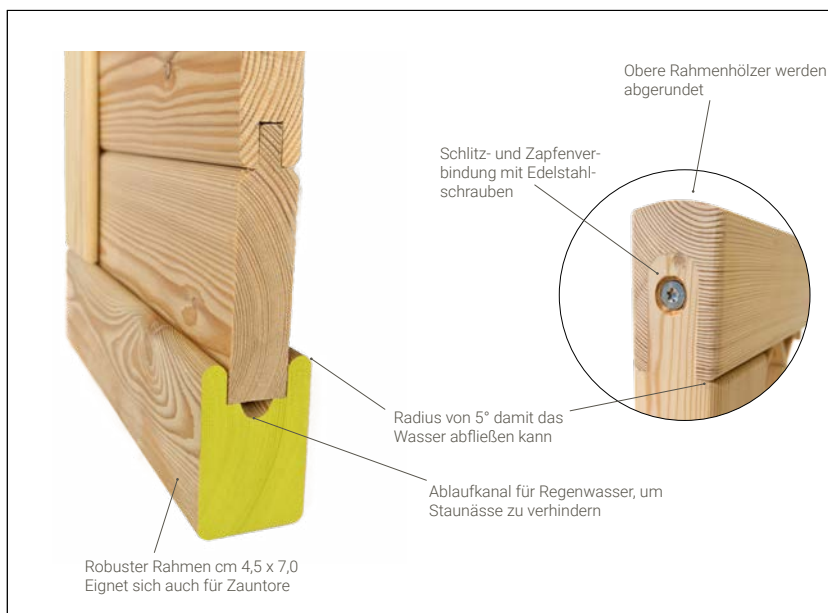
- L** Lärche Art. Nr. 67065600
- G** Lärche vorvergraut Art. Nr. 6706565126



GARBINO

Vollständiger Schutz, aus dem Wind geboren.

Gestalten Sie Ihren Garten mit Garbino und Sirmione, eine perfekte Kombination.




Grundsätzlich setzen wir nur Edelstahlschrauben für den Zusammenbau der Gitter ein. Damit Sie lange Freude an unseren Gittern haben, werden die Nägel nicht "geschossen" sondern jede Schraube einzeln verschraubt.



Sichtblende GARBINO

- » cm 88,5 x 89,5 / 178
- » Hochgebirgslärche
- » Rahmen cm 7,0 x 4,5
- » Leisten cm 11,5 x 2,4 - gebürstet

- L** Lärche Art. Nr. 67067000
- G** Lärche vorvergraut Art. Nr. 6706705126



Sichtblende GARBINO

- » cm 88,5 x 178
- » Hochgebirgslärche
- » Rahmen cm 7,0 x 4,5
- » Leisten cm 11,5 x 2,4 - gebürstet

- L** Lärche Art. Nr. 67067200
- G** Lärche vorvergraut Art. Nr. 6706725126

STRUKTURA

Oberflächenbürstung


Erhältlich in:



L - Lärche




G - Lärche vorvergraut
hier handelt es sich um ein spezielles Veredelungsverfahren – siehe Seite 12-13



Sichtblende GARBINO

- » cm 118,5 x 178
- » Hochgebirgslärche
- » Rahmen cm 7,0 x 4,5
- » Leisten cm 11,5 x 2,4 - gebürstet

- L** Lärche Art. Nr. 67067400
- G** Lärche vorvergraut Art. Nr. 6706735126



Sichtblende GARBINO

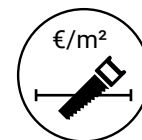
- » cm 178,5 x 178
- » Hochgebirgslärche
- » Rahmen cm 7,0 x 4,5
- » Leisten cm 11,5 x 2,4 - gebürstet

- L** Lärche Art. Nr. 67067400
- G** Lärche vorvergraut Art. Nr. 6706745126

Sichtblende GARBINO

- » Sondermaßanfertigung
- » Preis - Euro/m² (Element mind. 1 m²)
- » Maximale Größe cm 179 x 179

- L** Lärche Art. Nr. 67066600
- G** Lärche vorvergraut Art. Nr. 6706665126





Pfosten - gerader Kopf

Leimholz - Hochgebirgslärche


cm 9 x 9

89	cm h	L	Lärche	Art. Nr. 67043500
89	cm h	G	Lärche vorvergraut	Art. Nr. 6704355126
109	cm h	L	Lärche	Art. Nr. 67043600
109	cm h	G	Lärche vorvergraut	Art. Nr. 6704365126
129	cm h	L	Lärche	Art. Nr. 67043700
129	cm h	G	Lärche vorvergraut	Art. Nr. 6704375126
199	cm h	L	Lärche	Art. Nr. 67043800
199	cm h	G	Lärche vorvergraut	Art. Nr. 6704385126
239	cm h	L	Lärche	Art. Nr. 67043900
239	cm h	G	Lärche vorvergraut	Art. Nr. 6704395126

Leimholz in Hochgebirgslärche gebürstet

cm 9 x 9

89	cm h	L	Lärche	Art. Nr. 67163500	STRUKTURA
89	cm h	G	Lärche vorvergraut	Art. Nr. 6716355126	STRUKTURA
109	cm h	L	Lärche	Art. Nr. 67163600	STRUKTURA
109	cm h	G	Lärche vorvergraut	Art. Nr. 6716365126	STRUKTURA
129	cm h	L	Lärche	Art. Nr. 67163700	STRUKTURA
129	cm h	G	Lärche vorvergraut	Art. Nr. 6716375126	STRUKTURA
199	cm h	L	Lärche	Art. Nr. 67163800	STRUKTURA
199	cm h	G	Lärche vorvergraut	Art. Nr. 6716385126	STRUKTURA
239	cm h	L	Lärche	Art. Nr. 67163900	STRUKTURA
239	cm h	G	Lärche vorvergraut	Art. Nr. 6716395126	STRUKTURA



Pfosten - Pult 30°

Leimholz - Hochgebirgslärche

cm 9 x 9

89	cm h	L	Lärche	Art. Nr. 67041100
89	cm h	G	Lärche vorvergraut	Art. Nr. 6704115126
109	cm h	L	Lärche	Art. Nr. 67041200
109	cm h	G	Lärche vorvergraut	Art. Nr. 6704125126
129	cm h	L	Lärche	Art. Nr. 67041300
129	cm h	G	Lärche vorvergraut	Art. Nr. 6704135126
199	cm h	L	Lärche	Art. Nr. 67041400
199	cm h	G	Lärche vorvergraut	Art. Nr. 6704145126
239	cm h	L	Lärche	Art. Nr. 67041500
239	cm h	G	Lärche vorvergraut	Art. Nr. 6704155126

Leimholz in Hochgebirgslärche gebürstet


cm 9 x 9

89	cm h	L	Lärche	Art. Nr. 67161100	STRUKTURA
89	cm h	G	Lärche vorvergraut	Art. Nr. 6716115126	STRUKTURA
109	cm h	L	Lärche	Art. Nr. 67161200	STRUKTURA
109	cm h	G	Lärche vorvergraut	Art. Nr. 6716125126	STRUKTURA
129	cm h	L	Lärche	Art. Nr. 67161300	STRUKTURA
129	cm h	G	Lärche vorvergraut	Art. Nr. 6716135126	STRUKTURA
199	cm h	L	Lärche	Art. Nr. 67161400	STRUKTURA
199	cm h	G	Lärche vorvergraut	Art. Nr. 6716145126	STRUKTURA
239	cm h	L	Lärche	Art. Nr. 67161500	STRUKTURA
239	cm h	G	Lärche vorvergraut	Art. Nr. 6716155126	STRUKTURA

Erhältlich in:



L - Lärche



G - Lärche
vorvergraut
hier handelt es sich
um ein spezielles Ver-
edelungsverfahren –
siehe Seite 12-13

STRUKTURA
Oberflächenbürstung




Pfosten - Pyramide

Leimholz - Hochgebirgslärche

cm 9 x 9

89	cm h	L	Lärche	Art. Nr. 67042600
89	cm h	G	Lärche vorvergraut	Art. Nr. 6704265126
109	cm h	L	Lärche	Art. Nr. 67042700
109	cm h	G	Lärche vorvergraut	Art. Nr. 6704275126
129	cm h	L	Lärche	Art. Nr. 67042800
129	cm h	G	Lärche vorvergraut	Art. Nr. 6704285126
199	cm h	L	Lärche	Art. Nr. 67042900
199	cm h	G	Lärche vorvergraut	Art. Nr. 6704295126
239	cm h	L	Lärche	Art. Nr. 67043000
239	cm h	G	Lärche vorvergraut	Art. Nr. 6704305126



Pfosten - Pult 30°

Leimholz in Hochgebirgslärche gehackt


cm 9 x 9

89	cm h	L	Lärche	Art. Nr. 67160400
89	cm h	G	Lärche vorvergraut	Art. Nr. 6716045126
109	cm h	L	Lärche	Art. Nr. 67160500
109	cm h	G	Lärche vorvergraut	Art. Nr. 6716055126
129	cm h	L	Lärche	Art. Nr. 67160600
129	cm h	G	Lärche vorvergraut	Art. Nr. 6716065126
199	cm h	L	Lärche	Art. Nr. 67160700
199	cm h	G	Lärche vorvergraut	Art. Nr. 6716075126
239	cm h	L	Lärche	Art. Nr. 67160800
239	cm h	G	Lärche vorvergraut	Art. Nr. 6716085126

Leimholz in Hochgebirgslärche gebürstet

cm 9 x 9

89	cm h	L	Lärche	Art. Nr. 67162600	STRUKTURA
89	cm h	G	Lärche vorvergraut	Art. Nr. 6716265126	STRUKTURA
109	cm h	L	Lärche	Art. Nr. 67162700	STRUKTURA
109	cm h	G	Lärche vorvergraut	Art. Nr. 6716275126	STRUKTURA
129	cm h	L	Lärche	Art. Nr. 67162800	STRUKTURA
129	cm h	G	Lärche vorvergraut	Art. Nr. 6716285126	STRUKTURA
199	cm h	L	Lärche	Art. Nr. 67162900	STRUKTURA
199	cm h	G	Lärche vorvergraut	Art. Nr. 6716295126	STRUKTURA
239	cm h	L	Lärche	Art. Nr. 67163000	STRUKTURA
239	cm h	G	Lärche vorvergraut	Art. Nr. 6716305126	STRUKTURA



Erhältlich in:



L - Lärche



G - Lärche
vorvergraut

hier handelt es sich
um ein spezielles Ver-
edelungsverfahren –
siehe Seite 12-13

Pfosten - Abgerundeter Kopf

Leimholz - Hochgebirglärche

cm 9 x 9

89	cm h	L	Lärche	Art. Nr. 67041900
89	cm h	G	Lärche vorvergraut	Art. Nr. 6704195126
109	cm h	L	Lärche	Art. Nr. 67042000
109	cm h	G	Lärche vorvergraut	Art. Nr. 6704205126
129	cm h	L	Lärche	Art. Nr. 67042100
129	cm h	G	Lärche vorvergraut	Art. Nr. 6704215126
199	cm h	L	Lärche	Art. Nr. 67042200
199	cm h	G	Lärche vorvergraut	Art. Nr. 6704225126
239	cm h	L	Lärche	Art. Nr. 67042300
239	cm h	G	Lärche vorvergraut	Art. Nr. 6704235126

Leimholz in Hochgebirglärche gebürstet

cm 9 x 9

89	cm h	L	Lärche	Art. Nr. 67161900	STRUKTURA
89	cm h	G	Lärche vorvergraut	Art. Nr. 6716195126	STRUKTURA
109	cm h	L	Lärche	Art. Nr. 67162000	STRUKTURA
109	cm h	G	Lärche vorvergraut	Art. Nr. 6716205126	STRUKTURA
129	cm h	L	Lärche	Art. Nr. 67162100	STRUKTURA
129	cm h	G	Lärche vorvergraut	Art. Nr. 6716215126	STRUKTURA
199	cm h	L	Lärche	Art. Nr. 67162200	STRUKTURA
199	cm h	G	Lärche vorvergraut	Art. Nr. 6716225126	STRUKTURA
239	cm h	L	Lärche	Art. Nr. 67162300	STRUKTURA
239	cm h	G	Lärche vorvergraut	Art. Nr. 6716235126	STRUKTURA

Pfosten - Abgerundeter Kopf

Massivholz - Hochgebirglärche


cm 9 x 9

99	cm h	L	Lärche	Art. Nr. 67044400
99	cm h	G	Lärche vorvergraut	Art. Nr. 6704445126
129	cm h	L	Lärche	Art. Nr. 67044600
129	cm h	G	Lärche vorvergraut	Art. Nr. 6704465126
199	cm h	L	Lärche	Art. Nr. 67044800
199	cm h	G	Lärche vorvergraut	Art. Nr. 6704485126

Massivholz in Hochgebirglärche gebürstet

cm 9 x 9

99	cm h	L	Lärche	Art. Nr. 67164400	STRUKTURA
99	cm h	G	Lärche vorvergraut	Art. Nr. 6716445126	STRUKTURA
129	cm h	L	Lärche	Art. Nr. 67164600	STRUKTURA
129	cm h	G	Lärche vorvergraut	Art. Nr. 6716465126	STRUKTURA
199	cm h	L	Lärche	Art. Nr. 67164800	STRUKTURA
199	cm h	G	Lärche vorvergraut	Art. Nr. 6716485126	STRUKTURA

Bodenanker:

1 - U-Pfostenschuh | zum Anschrauben für Pfosten cm 9x9 | feuerverzinkt
Art. Nr. 401640

2 - U-förmiger Pfostenschuh | zum Einbetonieren für Pfosten cm 9x9 | feuerverzinkt
Art. Nr. 401645

3 - H-Bodenanker | zum Einbetonieren für Pfosten cm 9x9 | feuerverzinkt
Art. Nr. 401650

Pfostenabdeckungen:

Pfostenabdeckung Pyramide
für Pfosten cm 9x9 | in Edelstahl |
Art. Nr. 405452



Pfostenabdeckung für Kantholz mit abgerundetem Kopfende
für Pfosten cm 9x9 | in Edelstahl |
Art. Nr. 405434



Pfostenabdeckung für Kantholz mit Kopfende 30°
für Pfosten cm 9x9 | in Edelstahl |
Art. Nr. 405436

**Montage Gitter / Sichtblenden:**

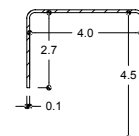
"L"-Beschlüge
für Montage Gitter | Set 4 St. | in
Edelstahl | Art. Nr. 401660
für Montage Gitter | Set 4 St. |
verzinkt | Art. Nr. 401291

**Elementhalter - Charme / Garbino**

Set 4 St. | mit Buchsen, Schrauben |
Edelstahl | Art. Nr. 401656

Befestigung der Gitter Charme und Garbino

Zur Befestigung der Gitter an die Pfosten gibt es ein spezielles Montagekit mit 4 Elementhaltern, Buchsen und Befestigungsschrauben. Alle Gitter sind an den Seiten bereits vorgebohrt um den Elementhalter leicht anbringen zu können.

**Edelstahlschienen**

cm 89 Länge | Art. Nr. 670940
cm 179 Länge | Art. Nr. 670941

Weitere Eisenwaren finden Sie auf Seite 107.

TORBESCHLÄGE



Rosetten Drückergarnitur

- » Edelstahl - Oberfläche satiniert
- » Maße in mm

mm 130 x 66

Art. Nr. 401632



Schliessblech

- » Edelstahl
- » Maße in mm

mm 210 x 30 x 2

Art. Nr. 401628



Profilzylinder

- » feuerverzinkt, 35/50 (für Sichtblende Garbino und Charme)
- » Maße in mm

mm 33 x 85 x 17

Art. Nr. 401629



Einsteckschloss mit Edelstahlstulp

- » PZ92, Dornmaß 35 mm
- » Maße in mm

mm 245 x 24 x 50


Art. Nr. 401627

Profilzylinder

- » feuerverzinkt, 50/50
- » Maße in mm

mm 33 x 100 x 17

Art. Nr. 401630



Set für Einzeltor

- » mit verstellbaren Bändern - rechts/links, Edelstahl
- » Maße in mm

Art. Nr. 401631

Fräsung, Bearbeitung und Montage

als **Torelement** | inklusive Anschlagleiste, vormontiert. Für alle Modelle außer Ario, Country und City. Art. Nr. 629983



1. Wählen Sie das gewünschte Sichtschutzelement aus
2. Wählen Sie die gewünschten Zubehörteile aus (401631, 401627, 401628, 401632, 401629)
3. Entscheiden Sie, ob auch die Zusatzbearbeitung sowie die dafür notwendigen Zubehörteile gewünscht sind (Artikel 629983). Auf Wunsch erhalten Sie das fix und fertig angeschlagene Tor inklusive Anschlagleiste.

- N.B.**
- maximale Torbreite: 100 cm
 - für die Zusatzbearbeitung (Artikel 629983) ist es notwendig, dass Sie auch die 2 Pfosten dazu bestellen (nicht inklusive).

EISENWAREN FÜR ZAUNELEMENTE



Türangel mit Platte

- » verzinkt
- » Maße in mm

mm Ø 13

Art. Nr. 401515



Schlossriegel

- » verzinkt
- » Maße in mm

mm 100 x 45

Art. Nr. 401523



Ladenband

- » verzinkt
- » Maße in mm

mm 5 x 40 x 300

Art. Nr. 401511

mm 5 x 40 x 500

Art. Nr. 401514



Gartentorhalle

- » Edelstahl
- » Maße in mm

mm 80 x 55

Art. Nr. 401633



Leichtes Türband T-Form

- » verzinkt
- » Maße in mm

mm 3 x 50 x 90 x 300

Art. Nr. 401521




Zauntorriegel

- » Maße in mm

mm 50 x 45

Art. Nr. 401520




Beschlagsortiment komplett

- » für Einzeltor
- » Maße in mm

Art. Nr. 401501

VORGARTENZÄUNE

Zahlreiche Lösungen zur Abgrenzung Ihrer Außenbereiche.





Bioline® bietet die größte Auswahl an Zäunen, die sich durch neues und ursprüngliches Design auszeichnen.




CIMA

Inspiration Dolomiten.



Zaunlatte:


- » in Hochgebirgslärche
- » gehobelt
- » Höhen: 79, 99 und 119 cm
- » Breite: 9,3 cm
- » Stärke: 2 cm



Erhältlich in:




L - Lärche









G - Lärche
vorvergraut

hier handelt es sich
um ein spezielles Ver-
edelungsverfahren –
siehe Seite 12-13



Zaunelement CIMA

- » cm 200 x 79 x h
- » Hochgebirgslärche
- » 4-seitig gehobelt
- » Kanten gerundet

79	cm h	 Lärche	Art. Nr. 67155200
79	cm h	 Lärche vorvergraut	Art. Nr. 6715525126
99	cm h	 Lärche	Art. Nr. 67155300
99	cm h	 Lärche vorvergraut	Art. Nr. 6715535126
119	cm h	 Lärche	Art. Nr. 67155400
119	cm h	 Lärche vorvergraut	Art. Nr. 6715545126

MERAN

Südtirol in Ihrem Garten

Erhältlich in:




L - Lärche



G - Lärche

vorvergraut

hier handelt es sich um ein spezielles Veredelungsverfahren – siehe Seite 12-13



Zaunlatte MERAN 30° abgeschrägt

- » cm 2 x 9,3 x h
- » Hochgebirgslärche
- » 4-seitig gehobelt
- » Kanten gerundet

79	cm h	L	Lärche	Art. Nr. 67045100
79	cm h	G	Lärche vorvergraut	Art. Nr. 6704515126
99	cm h	L	Lärche	Art. Nr. 67045200
99	cm h	G	Lärche vorvergraut	Art. Nr. 6704525126
119	cm h	L	Lärche	Art. Nr. 67045300
119	cm h	G	Lärche vorvergraut	Art. Nr. 6704535126


Zaunlatte MERAN 30° abgeschrägt

- » cm 2 x 9,3 x h
- » in Hochgebirgslärche
- » gebürstet **STRUKTURA**
- » Kanten gerundet

79	cm h	L	Lärche	Art. Nr. 67142000	STRUKTURA
79	cm h	G	Lärche vorvergraut	Art. Nr. 6714205126	STRUKTURA
99	cm h	L	Lärche	Art. Nr. 67142100	STRUKTURA
99	cm h	G	Lärche vorvergraut	Art. Nr. 6714215126	STRUKTURA
119	cm h	L	Lärche	Art. Nr. 67142200	STRUKTURA
119	cm h	G	Lärche vorvergraut	Art. Nr. 6714225126	STRUKTURA

SELVA

Beständig und streng wie tausendjährige Lärchen.



Zaunlatte SELVA

- » cm 2,5 x 9 x h
- » Hochgebirgslärche
- » 4-seitig gehobelt

79	cm h	L	Lärche	Art. Nr. 67150200
79	cm h	G	Lärche vorvergraut	Art. Nr. 6715025126
99	cm h	L	Lärche	Art. Nr. 67150300
99	cm h	G	Lärche vorvergraut	Art. Nr. 6715035126
119	cm h	L	Lärche	Art. Nr. 67150400
119	cm h	G	Lärche vorvergraut	Art. Nr. 6715045126

Zaunlatte SELVA

- » cm 2,5 x 9 x h
- » in Hochgebirgslärche
- » gehackt

79	cm h	L	Lärche	Art. Nr. 67150600
79	cm h	G	Lärche vorvergraut	Art. Nr. 6715065126
99	cm h	L	Lärche	Art. Nr. 67150700
99	cm h	G	Lärche vorvergraut	Art. Nr. 6715075126
119	cm h	L	Lärche	Art. Nr. 67150800
119	cm h	G	Lärche vorvergraut	Art. Nr. 6715085126



BRIXEN

Ein Klassiker unter den beliebtesten Zäunen.



Zaunlatte BRIXEN abgerundeter Kopf

- » cm 2 x 9,3 x h
- » Hochgebirglärche
- » 4seitig gehobelt
- » Kanten gerundet

79	cm h	L	Lärche	Art. Nr. 67045700
79	cm h	G	Lärche vorvergraut	Art. Nr. 6704575126
99	cm h	L	Lärche	Art. Nr. 67045800
99	cm h	G	Lärche vorvergraut	Art. Nr. 6704585126
119	cm h	L	Lärche	Art. Nr. 67045900
119	cm h	G	Lärche vorvergraut	Art. Nr. 6704595126

Zaunlatte BRIXEN abgerundeter Kopf

» in Hochgebirglärche gebürstet **STRUKTURA**

79	cm h	L	Lärche	Art. Nr. 67142500	STRUKTURA
79	cm h	G	Lärche vorvergraut	Art. Nr. 6714255126	STRUKTURA
99	cm h	L	Lärche	Art. Nr. 67142600	STRUKTURA
99	cm h	G	Lärche vorvergraut	Art. Nr. 6714265126	STRUKTURA
119	cm h	L	Lärche	Art. Nr. 67142700	STRUKTURA
119	cm h	G	Lärche vorvergraut	Art. Nr. 6714275126	STRUKTURA



Zaunriegel

- » cm 4,2 x 7,0
- » Hochgebirglärche
- » Zaunriegel
- » keilgezinkt

200	cm h	L	Lärche	Art. Nr. 67039000
200	cm h	G	Lärche vorvergraut	Art. Nr. 6703905126
250	cm h	L	Lärche	Art. Nr. 67039100
250	cm h	G	Lärche vorvergraut	Art. Nr. 6703915126
300	cm h	L	Lärche	Art. Nr. 67039200
300	cm h	G	Lärche vorvergraut	Art. Nr. 6703925126

Zaunriegel

» in Hochgebirglärche gebürstet **STRUKTURA**

200	cm h	L	Lärche	Art. Nr. 67141500	STRUKTURA
200	cm h	G	Lärche vorvergraut	Art. Nr. 6714155126	STRUKTURA
250	cm h	L	Lärche	Art. Nr. 67141600	STRUKTURA
250	cm h	G	Lärche vorvergraut	Art. Nr. 6714165126	STRUKTURA
300	cm h	L	Lärche	Art. Nr. 67141700	STRUKTURA
300	cm h	G	Lärche vorvergraut	Art. Nr. 6714175126	STRUKTURA



Erhältlich in:



L - Lärche



G - Lärche
vorvergraut
hier handelt es sich
um ein spezielles Ver-
edelungsverfahren –
siehe Seite 12-13



Zaunfeld BRIXEN gerade Anordnung

- » Länge cm 200
- » Hochgebirgslärche
- » 4seitig gehobelt
- » Kanten gerundet

79 cm h	L	Lärche	Art. Nr. 67047000
79 cm h	G	Lärche vorvergraut	Art. Nr. 6704705126
99 cm h	L	Lärche	Art. Nr. 67047100
99 cm h	G	Lärche vorvergraut	Art. Nr. 6704715126



Zauntor BRIXEN

- » Länge cm 100
- » Hochgebirgslärche
- » 4seitig gehobelt
- » Kanten gerundet

79 cm h	L	Lärche	Art. Nr. 67047400
79 cm h	G	Lärche vorvergraut	Art. Nr. 6704745126
99 cm h	L	Lärche	Art. Nr. 67047500
99 cm h	G	Lärche vorvergraut	Art. Nr. 6704755126

Zaunfeld BRIXEN gerade Anordnung

» in Hochgebirgslärche gebürstet **STRUKTURA**

79 cm h	L	Lärche	Art. Nr. 67143500	STRUKTURA
79 cm h	G	Lärche vorvergraut	Art. Nr. 6714355126	STRUKTURA
99 cm h	L	Lärche	Art. Nr. 67143600	STRUKTURA
99 cm h	G	Lärche vorvergraut	Art. Nr. 6714365126	STRUKTURA

Zauntor BRIXEN

in Hochgebirgslärche gebürstet **STRUKTURA**

79 cm h	L	Lärche	Art. Nr. 67144200	STRUKTURA
79 cm h	G	Lärche vorvergraut	Art. Nr. 6714425126	STRUKTURA
99 cm h	L	Lärche	Art. Nr. 67144300	STRUKTURA
99 cm h	G	Lärche vorvergraut	Art. Nr. 6714435126	STRUKTURA

GARTENMÖBEL

Wir bieten Ihnen stabile und komfortable Gartenmöbel - Sie müssen bloß noch entscheiden, mit wem Sie sie teilen möchten.





SIRMIONE

Der Name dieser Möbel erinnert an schöne Momente am See.
Holen Sie sich das mediterrane Lebensgefühl zu sich in den Garten.





Tisch SIRMIONE

» cm 120 x 79,5 x 75 h
 » Hochgebirgslärche, gebürstet

STRUKTURA

- L** Lärche Art. Nr. 67112800
- G** Lärche vorvergraut Art. Nr. 6711285126



Tisch SIRMIONE

» cm 194 x 79,5 x 75 h
 » Hochgebirgslärche, gebürstet

STRUKTURA

- L** Lärche Art. Nr. 67113100
- G** Lärche vorvergraut Art. Nr. 6711315126

KOMBINIEREN SIE SIRMIONE

Wählen Sie aus einer Vielzahl von Tischen, Bänken und Stühlen, die zu Ihnen am besten passenden Exemplare. Verschönern Sie Ihre Garnitur zusätzlich mit unseren sonnenbeständigen Kissen.



Tisch SIRMIONE

» cm 178 x 79,5 x 75 h
 » Hochgebirgslärche, gebürstet

STRUKTURA

- L** Lärche Art. Nr. 67113000
- G** Lärche vorvergraut Art. Nr. 6711305126



Erhältlich in:



L - Lärche

G - Lärche
vorvergraut

hier handelt es sich
um ein spezielles Ver-
edelungsverfahren –
siehe Seite 12-13



Bank SIRMIONE - mit Rückenlehne

» cm 120 x 54 x 44/82 h

» Hochgebirgslärche, gebürstet

STRUKTURA

- L** Lärche Art. Nr. 67113800
G Lärche vorvergraut Art. Nr. 6711385126



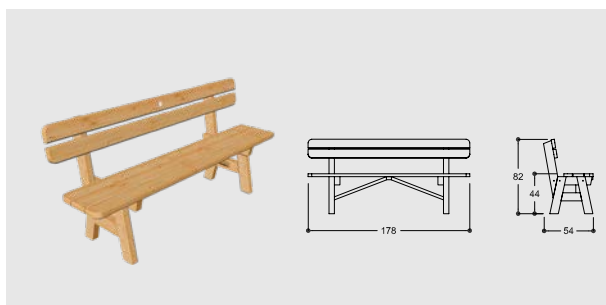
Bank SIRMIONE - mit Rückenlehne

» cm 194 x 54 x 44/82 h

» Hochgebirgslärche, gebürstet

STRUKTURA

- L** Lärche Art. Nr. 67114100
G Lärche vorvergraut Art. Nr. 6711415126



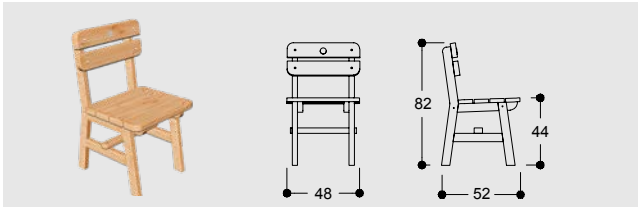
Bank SIRMIONE - mit Rückenlehne

» cm 178 x 54 x 44/82 h

» Hochgebirgslärche, gebürstet

STRUKTURA

- L** Lärche Art. Nr. 67114000
G Lärche vorvergraut Art. Nr. 6711405126

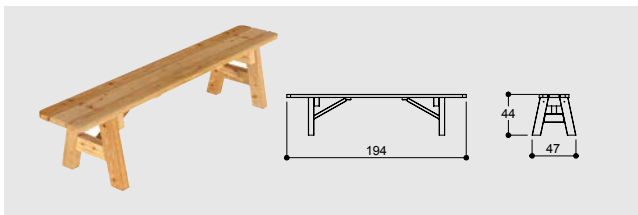


Stuhl SIRMIONE

» cm 48 x 52 x 44/82 h
 » Hochgebirgslärche, gebürstet

STRUKTURA

- | | | |
|----------|-----------------------|---------------------|
| L | Lärche | Art. Nr. 67114500 |
| G | Lärche
vorvergraut | Art. Nr. 6711455126 |

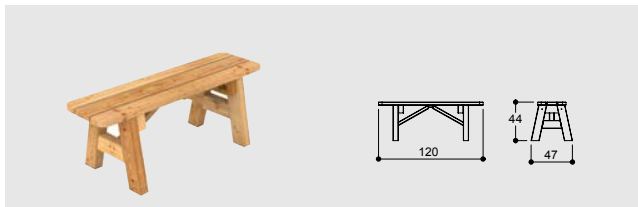


Bank SIRMIONE - ohne Rückenlehne

» cm 194 x 47 x 44 h
 » Hochgebirgslärche, gebürstet

STRUKTURA

- | | | |
|----------|-----------------------|---------------------|
| L | Lärche | Art. Nr. 67113600 |
| G | Lärche
vorvergraut | Art. Nr. 6711365126 |

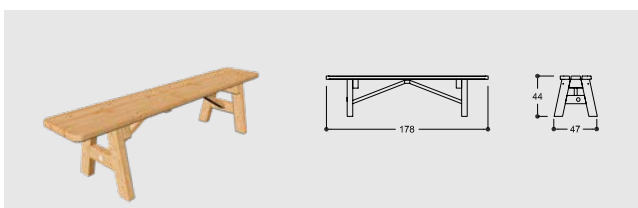


Bank SIRMIONE - ohne Rückenlehne

» cm 120 x 47 x 44 h
 » Hochgebirgslärche, gebürstet

STRUKTURA

- | | | |
|----------|-----------------------|---------------------|
| L | Lärche | Art. Nr. 67113300 |
| G | Lärche
vorvergraut | Art. Nr. 6711335126 |



Bank SIRMIONE - ohne Rückenlehne

» cm 178 x 47 x 44 h
 » Hochgebirgslärche, gebürstet

STRUKTURA




- | | | |
|----------|-----------------------|---------------------|
| L | Lärche | Art. Nr. 67113500 |
| G | Lärche
vorvergraut | Art. Nr. 6711355126 |

Merkmale Kissen für Möbel Sirmione:

Überzug 100% Acryl

- lichtechte Farben
- Qualitätspolsterung
- optimale Luftzirkulation im Inneren
- abziehbar zum Waschen

Waschhinweise:

- max. Temperatur 40° C
 - normaler Waschgang
 - normaler Spülgang
 - normaler Schleudergang
-  40
- nicht mit Chlor bleichen
- 
- max. Temperatur 110° C
 - ein feuchtes Tuch dazwischenlegen
- 



Sitzkissen für Stuhl | Farbe ecru |
 48x42x5 | Art. Nr. 611892



Sitzkissen Für Bank | Farbe ecru |
 120x38x5 | Art. Nr. 611847



Sitzkissen Für Bank | Farbe ecru |
 178x38x5 | Art. Nr. 611855



Sitzkissen für Bank | Farbe ecru |
 194x38x5 | Art. Nr. 611848



FLORAL

Ein Platz an der Sonne.



Bank FLORAL

- » cm 194 x 56 x 42/80 h
- » Bank in Hochgebirgslärche
- » gebürstet

STRUKTURA

- » Gestell in feuerverzinktem Eisen

- | | | |
|----------|-----------------------|---------------------|
| L | Lärche | Art. Nr. 67116100 |
| G | Lärche
vorvergraut | Art. Nr. 6711615126 |



DOUBLE FACE

Die schönsten Momente gemeinsam verbringen.





Erhältlich in:

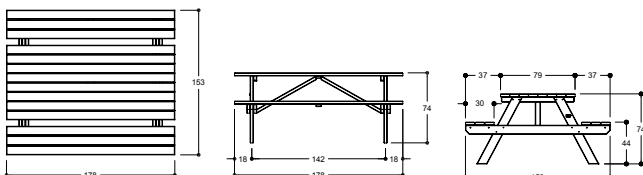


L - Lärche



G - Lärche
vorvergraut

hier handelt es sich um ein spezielles Veredelungsverfahren – siehe Seite 12-13

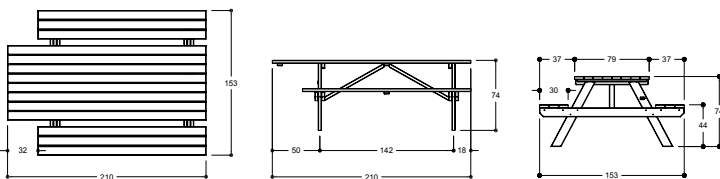


Sitzgruppe DOUBLE FACE

» cm 178 x 153 x 44/74 h
» in Hochgebirgslärche, gebürstet

STRUKTURA

- L Lärche Art. Nr. 67115000
- G Lärche vorvergraut Art. Nr. 6711505126



DOUBLE FACE - für Personen mit Beeinträchtigung

» cm 210 x 153 x 44/74 h
» Sitzgruppe in Hochgebirgslärche, gebürstet



STRUKTURA

- L Lärche Art. Nr. 67115300
- G Lärche vorvergraut Art. Nr. 6711535126



PFLANZKÄSTEN & HOCHBEETE

Lichtblicke für Ihren Garten, mit Eleganz
und persönlichem Ausdruck Ihrer Liebe zur Natur.

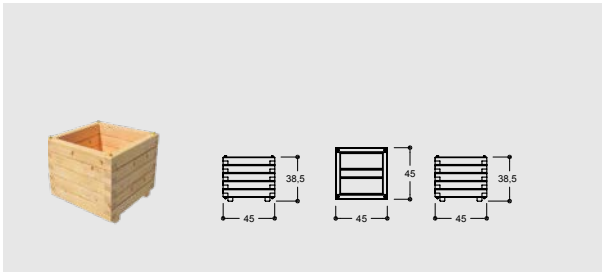




PROMENADE

Das gewisse Extra zu jeder Zeit.

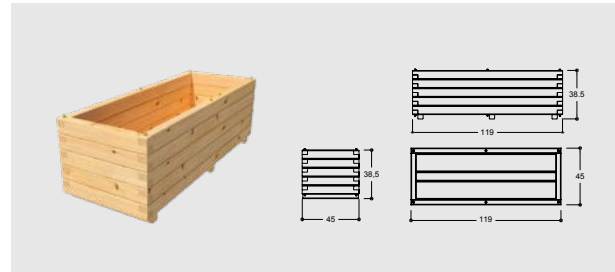
EINE LEIDENSCHAFT, VIELE FORMATE



Pflanzenkasten PROMENADE

- » cm 45 x 45 x 38,5 h
- » in Hochgebirgslärche
- » Wandstärke 42 mm überblattet mit Gewindestangen

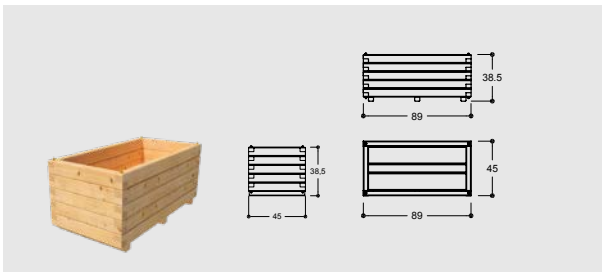
L	Lärche	Art. Nr. 67059000
G	Lärche vorvergraut	Art. Nr. 6705905126



Pflanzenkasten PROMENADE

- » cm 119 x 45 x 38,5 h
- » in Hochgebirgslärche
- » Wandstärke 42 mm überblattet mit Gewindestangen

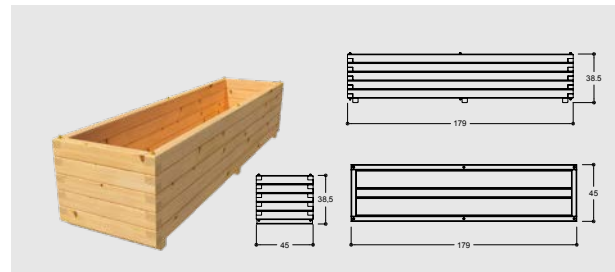
L	Lärche	Art. Nr. 67059200
G	Lärche vorvergraut	Art. Nr. 6705925126



Pflanzenkasten PROMENADE

- » cm 89 x 45 x 38,5 h
- » in Hochgebirgslärche
- » Wandstärke 42 mm überblattet mit Gewindestangen

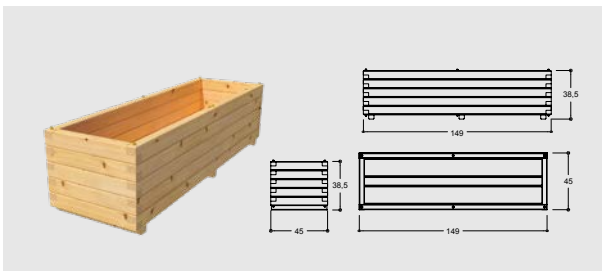
L	Lärche	Art. Nr. 67059100	€ 179,00
G	Lärche vorvergraut	Art. Nr. 6705915126	€ 246,00



Pflanzenkasten PROMENADE

- » cm 179 x 45 x 38,5 h
- » in Hochgebirgslärche
- » Wandstärke 42 mm überblattet mit Gewindestangen

L	Lärche	Art. Nr. 67059400
G	Lärche vorvergraut	Art. Nr. 6705945126



Pflanzenkasten PROMENADE


- » cm 149 x 45 x 38,5 h
- » in Hochgebirgslärche
- » Wandstärke 42 mm überblattet mit Gewindestangen

L	Lärche	Art. Nr. 67059300
G	Lärche vorvergraut	Art. Nr. 6705935126

Erhältlich in:



L - Lärche



G - Lärche vorvergraut

hier handelt es sich um ein spezielles Veredelungsverfahren – siehe Seite 12-13



Folie

schwarze Folie zum Auskleiden des Pflanzenkastens Promenade, Art. Nr. 670970

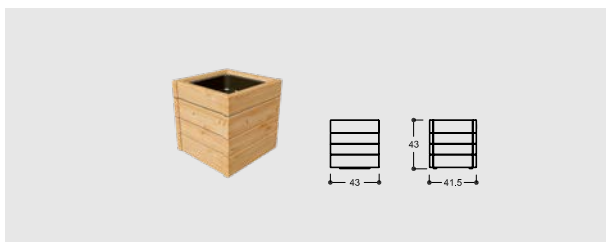


SIRMIONE

Setzen Sie Ihrer Leidenschaft keine Grenzen.

Der modulare Aufbau ermöglicht eine individuelle Gartengestaltung und platzsparende Bepflanzung.

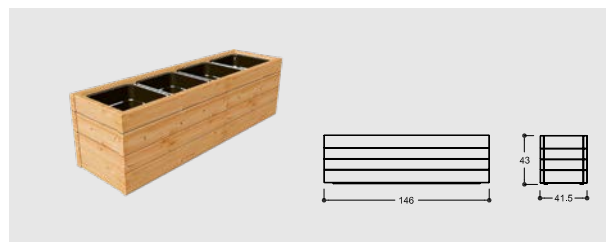




Pflanzkasten SIRMIONE

- » cm 43 x 41,5 x 43 h
- » in Hochgebirgslärche, gebürstet
- » inklusive 1 Einsatz und 1 Untersatz in Polypropylen (25 lt.)

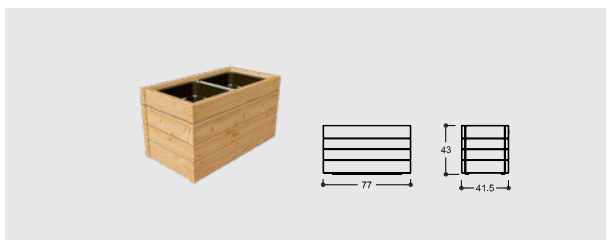
- L** Lärche Art. Nr. 67060500 **STRUKTURA**
- G** Lärche vorvergraut Art. Nr. 6706055126 **STRUKTURA**



Pflanzkasten SIRMIONE

- » cm 146 x 41,5 x 43 h
- » in Hochgebirgslärche, gebürstet
- » inklusive Einsätze und Untersätze in Polypropylen (25 lt.)

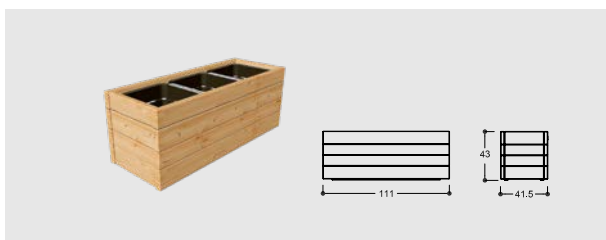
- L** Lärche Art. Nr. 67060800 **STRUKTURA**
- G** Lärche vorvergraut Art. Nr. 6706085126 **STRUKTURA**



Pflanzkasten SIRMIONE

- » cm 77 x 41,5 x 43 h
- » in Hochgebirgslärche, gebürstet
- » inklusive Einsätze und Untersätze in Polypropylen (25 lt.)

- L** Lärche Art. Nr. 67060600 **STRUKTURA**
- G** Lärche vorvergraut Art. Nr. 6706065126 **STRUKTURA**



Pflanzkasten SIRMIONE

- » cm 111 x 41,5 x 43 h
- » in Hochgebirgslärche, gebürstet
- » inklusive Einsätze und Untersätze in Polypropylen (25 lt.)

- L** Lärche Art. Nr. 67060700 **STRUKTURA**
- G** Lärche vorvergraut Art. Nr. 6706075126 **STRUKTURA**

Erhältlich in:



L - Lärche

G - Lärche vorvergraut

hier handelt es sich um ein spezielles Veredelungsverfahren – siehe Seite 12-13

Ausstattung der Pflanzkästen:

Alle Pflanzkästen sind aus Massivholz gefertigt und werden bereits komplett vormontiert geliefert (inkl. Einsatz, Untersatz, verdeckte Edelstahlschrauben). Das Holz bietet eine ideale Voraussetzung für die Pflanzen: es schützt die Wurzeln ebenso vor Kälte wie vor extremer Hitze.

Damit die Pflanzen üppig wachsen und gedeihen können, ist es wichtig, die Pflanzkästen richtig vorzubereiten:

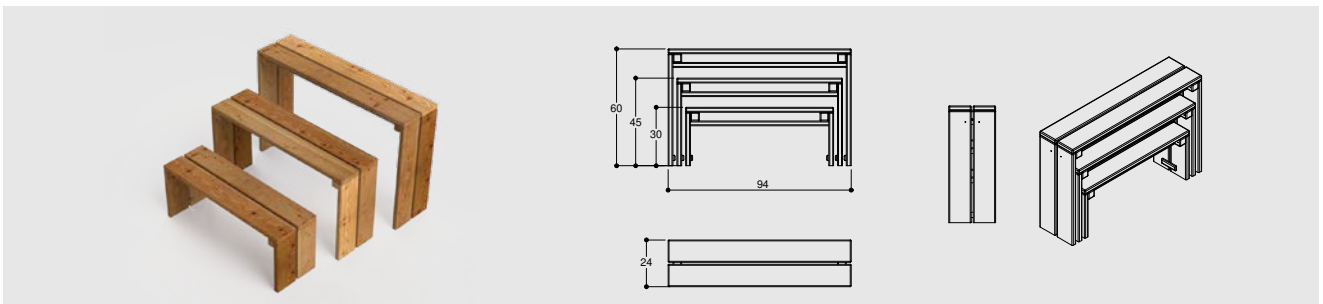




SCALINO

Weil nicht alle Pflanzkästen so sind, wie Sie sie sich vorstellen.
Kreieren Sie mit Scalino Ihren eigenen Stil.





Pflanzentreppe SCALINO


- » cm 94 x 24 x 60 h
- » in Hochgebirgslärche, gehobelt

- | | | |
|---|-----------------------|---------------------|
| L | Lärche | Art. Nr. 67154200 |
| G | Lärche
vorvergraut | Art. Nr. 6715425126 |

Erhältlich in:



L - Lärche



G - Lärche
vorvergraut

hier handelt es sich
um ein spezielles Ver-
edelungsverfahren –
siehe Seite 12-13



SCHÖNHEIT DRINNEN UND DRAUSSEN

S, M oder L - Egal für
welchen Typ Sie sich
entscheiden, als 100%
natürliches Designele-
ment ist Scalino sowohl
für den Gartenbereich
als auch für Ihre Innen-
räume ideal.



SENNES

Das ideale Hochbeet für Ihre Terrasse oder Ihren Balkon.

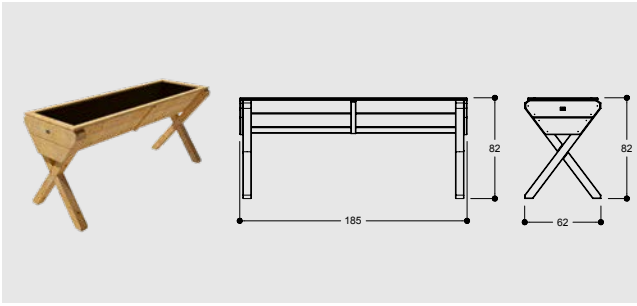
SENNES VERLEIHT IHREM GARTEN FLÜGEL.

Sennes ist ein multifunktionales Gartenelement, das aus der Notwendigkeit heraus entstand, Gartenbau mit weniger Aufwand und mehr Vergnügen zu betreiben.

Die notwendige Menge an Erde wird hier besonders effizient genutzt.

Dank seiner Höhe ist Sennes sowohl für Erwachsene als auch für ältere Menschen, Kinder und Menschen mit Behinderung gut nutzbar.

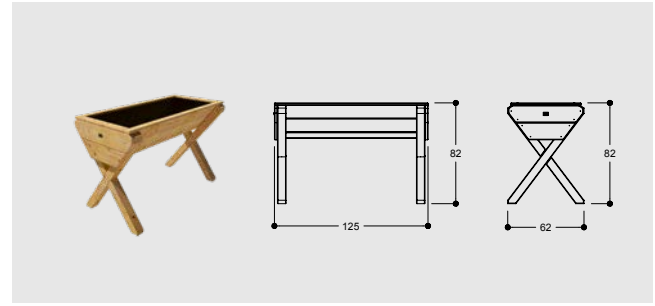




Hochbeet SENNES

- » cm 185 x 62 x 82 h
- » in Hochgebirgslärche
- » inkl. Folie - 125 Lt

- L** Lärche Art. Nr. 67120100
- G** Lärche vorvergraut Art. Nr. 6712015126



Hochbeet SENNES

- » cm 125 x 62 x 82 h
- » in Hochgebirgslärche
- » inkl. Folie - 80 Lt.

- L** Lärche Art. Nr. 67120000
- G** Lärche vorvergraut Art. Nr. 6712005126



Erhältlich in:



L - Lärche



G - Lärche vorvergraut

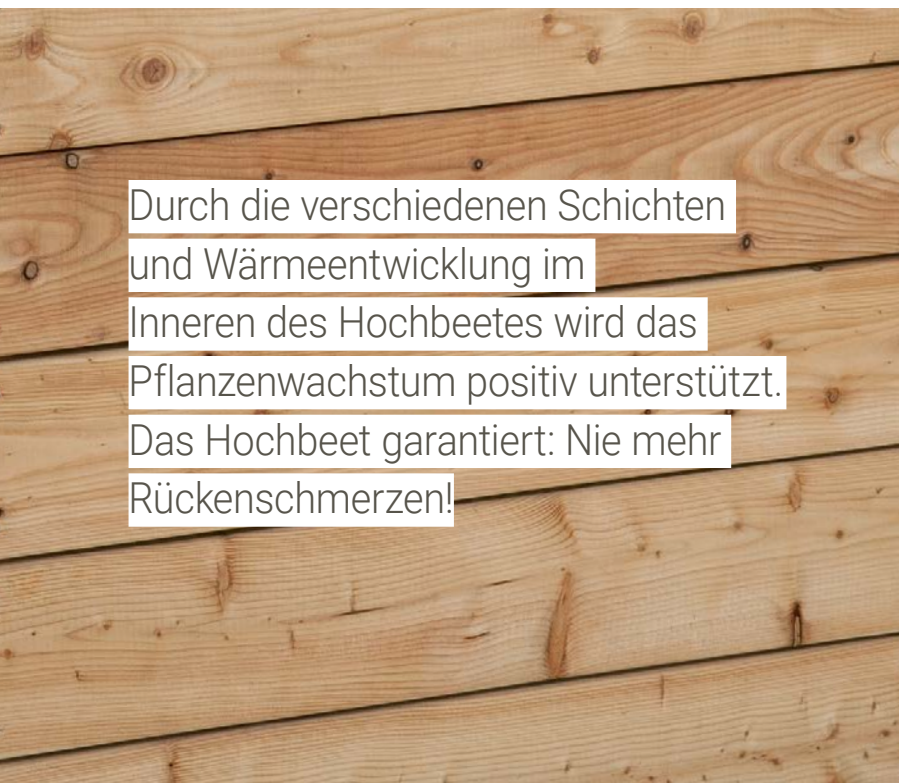
hier handelt es sich um ein spezielles
Veredelungsverfahren – siehe Seite 12-13





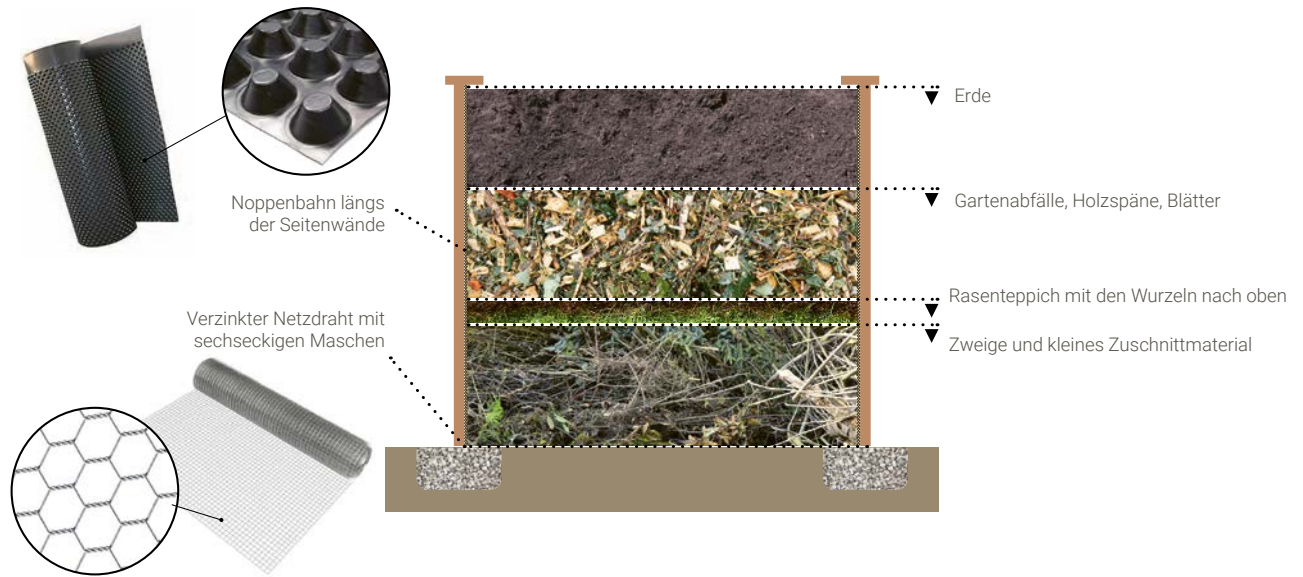
FANES

Optimiertes Pflanzenwachstum dank spezieller Schichtstruktur.
Inspiziert durch den Naturpark der Dolomiten.



Durch die verschiedenen Schichten
und Wärmeentwicklung im
Inneren des Hochbeetes wird das
Pflanzenwachstum positiv unterstützt.
Das Hochbeet garantiert: Nie mehr
Rückenschmerzen!





Gut zu wissen

Hier einige einfache Anweisungen, um mit ihrem Hochbeet lange Freude zu haben:

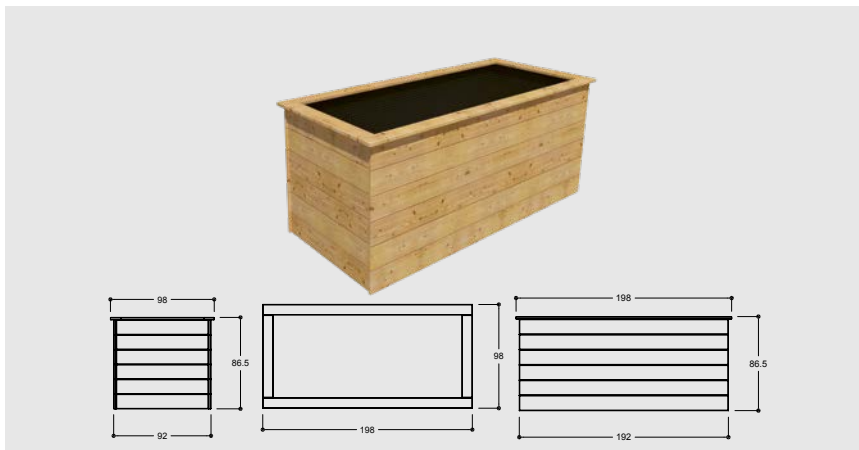
Zunächst sollten Sie den Boden ebenen, auf dem das Hochbeet platziert werden soll. Dann ist es erforderlich, entlang des gesamten Innenumfangs eine Entwässerungsdrainage mit Hilfe von Kies anzulegen (ca. 20 cm breit und 10 cm tief). Als Alternative kann das Hochbeet auch auf Ziegeln positioniert werden. Auf dem Boden des Hochbeetes legen

Sie im Anschluss zum Schutz vor Nage-tierenden, den verzinkten Netzdraht aus. Anschließend beginnen Sie das Hochbeet mit den verschiedenen Schichten zu befüllen, jede Schicht sollte dabei ca. 25-40 cm hoch sein.

Die erste Schicht besteht aus kleinen Zweigen und Zuschnittmaterial. Diese Schicht sorgt für die Belüftung der zweiten Schicht (Gartenabfälle, Holzspäne und Blätter) und fördert den natürlichen Abbau. Damit das feinere Material nicht

durch die unteren Schichten fällt, ist es ratsam, eine Schicht Rasenteppich mit den Wurzeln nach oben über die erste Schicht zu legen.

Die zweite Schicht besteht aus Gartenabfällen, Holzspänen und Blättern. Die letzte Schicht wird dann mit Erde aufgefüllt. Eine gute Basis für alle Arten von Gemüse, Salaten, Kräutern und auch Blumen.



Erhältlich in:



L - Lärche



G - Lärche
vorvergraut

hier handelt es sich um ein spezielles Veredelungsverfahren – siehe Seite 12-13

Hochbeet FANES

- » cm 198 x 98 x 86,5 h
- » in Hochgebirgslärche
- » inklusive Folie und verzinktem Netzdraht mit sechseckigen Maschen

L Lärche

Art. Nr. 67120200

G Lärche vorvergraut

Art. Nr. 6712025126



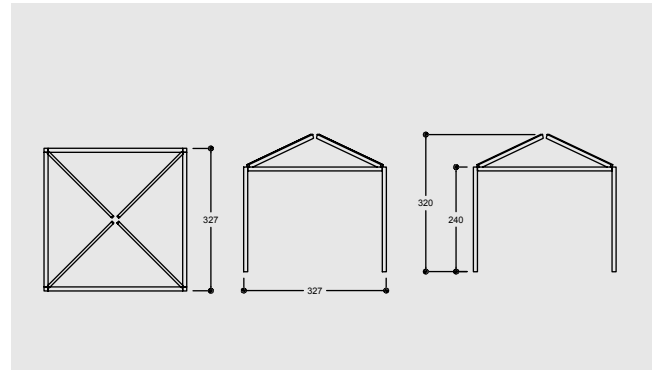
PAVILLON

Unsere hochwertigen Strukturen sorgen für eine suggestive Atmosphäre in Ihrem Außenbereich. Eingehüllt in den Duft von Holz aus alpinen Gebirgslagen.

ANPASSUNGSFÄHIGKEIT

Der Pavillon ist eine selbsttragende Struktur, die rasch zum wahren Zentrum Ihres Gartens werden kann. Dank seiner Vielseitigkeit passt es sich den Außenbereichen perfekt an und verleiht ihnen stets einen Hauch von Klasse und Schönheit.

Seine Eigenschaften ermöglichen es, sich den unterschiedlichsten Umgebungen und Stilevorlieben anzupassen. Für angenehme Momente der Entspannung oder um Ihrem Zuhause zusätzlichen Platz zu verleihen.



Pavillon

- » cm 327 x 327 x 240/320 h
- » in Leimholz aus Hochgebirgslärche
- » Standfüße 9 x 9 cm
- » Balken 9 x 9 cm
- » Pfetten 7 x 9 cm
- » Bodenverankerung nicht inbegriffen
- » Montagebeschlag inbegriffen

L	Lärche	Art. Nr. 67118000	STRUKTURA
G	Lärche vorvergraut	Art. Nr. 6711805126	STRUKTURA

Dachplane

- » cm 327 x 327
- » in PVC

Farbe Elfenbein	Art. Nr. 629003
Farbe Weiß	Art. Nr. 629004

Erhältlich in:



L - Lärche



G - Lärche vorvergraut

hier handelt es sich um ein spezielles Veredelungsverfahren – siehe Seite 12-13



HOBELWARE, BRETTSCHICHTHOLZ UND TERRASSENDIELEN

Die schwierigen Lebensbedingungen in unseren Alpen
stärken die Widerstandsfähigkeit unserer Lärchen.

Dies macht sie zum idealen Material für die Herstellung von Halbfertigwaren.

**PLATZ FÜR IHRE
KREATIVITÄT.**

Energieeffizient,
langlebig, recycelbar,
überaus widerstands-
fähig und CO2-neutral:
Vielseitiger kann ein
Material nicht sein!





Kantholz massiv

- » cm 9 x 9 x h
- » Hochgebirgslärche massiv
- » 4-seitig gehobelt
- » gerundete Kanten

200 cm h Art. Nr. 670290
 400 cm h Art. Nr. 670292



Schwarte mit Baumkante COUNTRY

- » cm 1,8 x 10-24 x h
- » Hochgebirgslärche, sägerau
- » die Breite der Schwarte variiert von 10 bis 24 cm

200 cm h Art. Nr. 670487
 400 cm h Art. Nr. 670489



Holz für Unterkonstruktion

- » cm 4,2 x 7 x h
- » Hochgebirgslärche massiv
- » 4-seitig gehobelt
- » gerundete Kanten

200 cm h Art. Nr. 670280
 400 cm h Art. Nr. 670282



Holz für Unterkonstruktion

- » cm 3,8 x 7,0
- » Hochgebirgslärche massiv, sägerau
- » 4-fach gebündelt
- » scharfkantig

300 cm h Art. Nr. 670250
 400 cm h Art. Nr. 670251



Holz für Unterkonstruktion

- » cm 3,8 x 5,8
- » Hochgebirgslärche massiv, sägerau
- » 4-fach gebündelt
- » scharfkantig

300 cm h Art. Nr. 670253
 400 cm h Art. Nr. 670254



Holz für Unterkonstruktion

- » cm 4,2 x 7 x h
- » Hochgebirgslärche massiv / keilgezinkt
- » 4-seitig gehobelt
- » gerundete Kanten

300 cm h Art. Nr. 670255
 400 cm h Art. Nr. 670256
 500 cm h Art. Nr. 670257



Massivholzbrett

» in Hochgebirgslärche, gehobelt
» gerundete Kanten

cm	2 x 4,5 x 400	Art. Nr. 670272
cm	2 x 5,5 x 400	Art. Nr. 671350
cm	2 x 11,5 x 400	Art. Nr. 671360
cm	2 x 9,3 x 200	Art. Nr. 670274
cm	2 x 9,3 x 400	Art. Nr. 670276
cm	2,5 x 5,5 x 400	Art. Nr. 671370
cm	2,5 x 11,5 x 400	Art. Nr. 671380
cm	3,5 x 5,5 x 400	Art. Nr. 671390
cm	3,5 x 9,5 x 400	Art. Nr. 671400
cm	3,5 x 11,5 x 400	Art. Nr. 671410
cm	4,2 x 7 x 200	Art. Nr. 670280
cm	4,2 x 7 x 400	Art. Nr. 670282



Rundpalisade

» in Hochgebirgslärche massiv

cm	Ø 8 x 400	Art. Nr. 671450
cm	Ø 10 x 400	Art. Nr. 671455
cm	Ø 12 x 400	Art. Nr. 671460
cm	Ø 14 x 400	Art. Nr. 671465



Halbrunde Palisade

» in Hochgebirgslärche massiv

cm	Ø 8 x 4 x 400	Art. Nr. 671480
cm	Ø 10 x 5 x 400	Art. Nr. 671485



BRETTSCHICHTHOLZ



Holzart	Hochgebirgslärche
Länge lamellen	von 250 bis 1500 mm
Handelsklasse	GL24
Standard längen	400 / 500 / 600 cm
Qualität	Sichtqualität Kernholz ohne Splintholz
Norm	EN 14080
Verleimung	je nach Verwendungsklasse
Zertifikate	CE 0672-CPD-0060 MPA Stoccarda - Ottograf Institut

Die Markierung:

Diese Markierung findet man auf den Leimholzbalken in Hochgebirgslärche. Seriennummer, Jahr/Monat/Chargennummer.

Die Produktion

Allem voran geht das über Generationen übermittelte Wissen über den Rohstoff Holz, dem die automatisierte Verarbeitung folgt. Das Lärchenholz wird in automatisierten thermodynamischen Trockenkammern bis zum Erreichen eines Feuchtigkeitsgehalts zwischen 8 und 15 % getrocknet. Dieser Feuchtigkeitsgehalt ist optimal für die Wirkung der Polyurethan-Kleber. Technologisch innovative Maschinen und die Erfahrung und Kompetenz des Personals sind die wichtigsten Zutaten für die Gewährleistung überragender Qualität und Genauigkeit in jeder Phase der Produktion.

Nach dem Trocknen werden nicht konforme Äste, Harzgallen oder Unregelmäßigkeiten durch den Scanner "Wood-eye", einer mit Kameras ausgestatteten Maschine, erkannt und mittels automatischer Kappsäge entfernt. Nur ausgewählte Bretter kommen anschließend zur nächsten Produktionsphase: dem Kleben und Pressen. Diese formen das Brettschichtholz zu Balken der Marke BIOLINE®.

Die Balken bleiben für mehrere Stunden in der Presse, abhängig von der Dimension des Materials, der Temperatur und der Form des Balkens. Für die abschließende Hobelung wird die neueste Technologie eingesetzt. So wird die Qualität des Endprodukts garantiert.

GL24		
Sigma	kN/cm ²	1,10
Tau	kN/cm ²	0,12
E-Modul	kN/cm ²	1100
Sigma T	kN/cm ²	0,25
G-modul	kN/cm ²	55
Spezifisches Gewicht	kg/m ³	550
Maßtoleranz	mm	2
Durchschnittlicher Schwindkoeffizient bei Änderung des Feuchtigkeitsgrads		0,0024
Verkohlung	mm/min	0,7

1 kn/m = 100 kg/m



		Höhe in cm													
		Länge in cm	70	80	90	100	120	150	160	200	240	280	320	360	400
Breite in cm	40	400			670300		670306								
		500			670301		670307								
		600			670302		670308								
		1200			670304		670309								
	60	400		670983		670988				670930	670997				
		600		670984		670989	670993			670933	670999				
		1200		670986		670991	670995								
	70	400	670316												
		600	670318												
		1200	670320												
	80	400				670702									
		600				670704	670712		670720	670728	670736				
		1200				670706	670715		670723	670731	670739				
	90	400			670330										
600				670332		670340	670348								
1200				670335		670344	670352								
100	400				670742										
	600				670744	670752		670760	670768	670776	670891		auf Anfrage		
	1200				670747	670755		670763	670771	670779	670893				
120	600					670356	670364		670375	670378	670384		auf Anfrage		
	1200					670360	670366		670376	670382	670387				
140	600							670895	670899	670903	670907		auf Anfrage		
	1200							670897	670901	670905	670909				




TERRASSENDIELEN

Mit den Terrassendielen aus Bioline®
Hochgebirglärche legen wir Ihnen die
natürliche Ursprünglichkeit der Südtiroler
Wälder zu Füßen.

**ERLEBEN SIE DIE VIELSEITIGKEIT
DES WERKSTOFFS HOLZ**

Die wunderschöne Maserung der
Hochgebirglärche verleiht Ihrer
Terrasse einen besonderen natür-
lichen Charme.



Terrassendiele in Hochgebirglärche mit Anti-Rutsch-Profil - mit Konnektornut

- » eine Seite geriffelt und eine Seite genutet
- » in Hochgebirglärche mit Konnektornut
- » abgerundete Kanten


cm 2,5 x 14	300 h	Art. Nr. 670030
	400 h	Art. Nr. 670031
	500 h	Art. Nr. 670032



Terrassendiele in Hochgebirglärche mit Anti-Rutsch-Profil - mit Konnektornut

- » eine Seite geriffelt und eine Seite genutet
- » in Hochgebirglärche mit Konnektornut
- » abgerundete Kanten


cm 2,5 x 11,5	400 h	Art. Nr. 670205
---------------	-------	-----------------



Terrassendiele in Hochgebirglärche - mit Konnektornut

- » beidseitig gebürstet
- » in Hochgebirglärche mit Konnektornut
- » 1 Sichtseite
- » abgerundete Kanten


cm 2,5 x 14	300 h	STRUKTURA	Art. Nr. 670036
	400 h	STRUKTURA	Art. Nr. 670037
	500 h	STRUKTURA	Art. Nr. 670038



Terrassendiele in Hochgebirglärche - mit Konnektornut

- » beidseitig gebürstet
- » in Hochgebirglärche mit Konnektornut
- » 1 Sichtseite
- » abgerundete Kanten

cm 2,5 x 11,5	400 h	STRUKTURA	Art. Nr. 670209
---------------	-------	------------------	-----------------



Terrassendiele in Hochgebirglärche



- » Beidseitig französisches Profil
- » in Hochgebirglärche ohne Konnektornut
- » 1 Sichtseite
- » gerundete Kanten

1	cm 2,5 x 14	300 h	Art. Nr. 670221
		400 h	Art. Nr. 670222
		500 h	Art. Nr. 670223
1	cm 4,2 x 14	400 h	Art. Nr. 670246

Terrassendiele in Hochgebirglärche

- » Beidseitig Anti-Rutsch-Profil
- » in Hochgebirglärche ohne Konnektornut
- » 1 Sichtseite
- » gerundete Kanten

1	cm 2,5 x 14	300 h	Art. Nr. 670216
		400 h	Art. Nr. 670217
		500 h	Art. Nr. 670218
2	cm 2,5 x 14	300 h	STRUKTURA Art. Nr. 670016
		400 h	STRUKTURA Art. Nr. 670017
		500 h	STRUKTURA Art. Nr. 670018
1	cm 4,2 x 14	400 h	Art. Nr. 670244



Terrassendiele in Hochgebirglärche

- » Beidseitig fein geriffelt
- » in Hochgebirglärche ohne Konnektornut
- » gerundete Kanten

1	cm 2,5 x 14	300 h		Art. Nr. 670211
		400 h		Art. Nr. 670212
		500 h		Art. Nr. 670213
2	cm 2,5 x 14	300 h	STRUKTURA	Art. Nr. 670011
		400 h	STRUKTURA	Art. Nr. 670012
		500 h	STRUKTURA	Art. Nr. 670013
1	cm 4,2 x 14	400 h		Art. Nr. 670242

Terrassendiele in Hochgebirglärche

- » Beidseitig glatt
- » in Hochgebirglärche ohne Konnektornut
- » 1 Sichtseite
- » gerundete Kanten

1	cm 2,5 x 14	300 h		Art. Nr. 670226
		400 h		Art. Nr. 670227
		500 h		Art. Nr. 670228
2	cm 2,5 x 14	300 h	STRUKTURA	Art. Nr. 670231
		400 h	STRUKTURA	Art. Nr. 670232
		500 h	STRUKTURA	Art. Nr. 670233
1	cm 3,2 x 14	300 h		Art. Nr. 670238
		400 h		Art. Nr. 670235
		500 h		Art. Nr. 670237
2	cm 3,2 x 14	300 h	STRUKTURA	Art. Nr. 670042
		400 h	STRUKTURA	Art. Nr. 670043
		500 h	STRUKTURA	Art. Nr. 670044
1	cm 4,2 x 14	400 h		Art. Nr. 670240
2	cm 4,2 x 14	400 h	STRUKTURA	Art. Nr. 670040

LÄRCHE SILVER

Durch dieses hochwertige Veredelungsverfahren verleihen wir dem Holz einen zusätzlichen Schutz gegen Witterungseinflüsse. Die Lärche erstrahlt so bereits von Beginn an in einer silbergrauen Patina.

VORTEILE

- » selbst abbauend und blättert nicht ab
- » kein Schleifen erforderlich
- » Beständigkeit gegen Sonneneinstrahlung
- » vorbeugend gegen Schimmel, Pilze und Bakterien
- » wasserbeständig
- » schützt auch vor aggressiveren Umgebungen (Meersalz)
- » schützt vor Abrieb und ist trittfest
- » benetzt das Holz und unterstreicht seine charakteristischen Eigenschaften
- » ist umweltfreundlich (Öl enthält Pflanzenextrakte) und geruchsfrei



Terrassendiele in Hochgebirgslärche vorvergraut

- » Beidseitig glatt
- » in Hochgebirgslärche ohne Konnektornut
- » 1 Sichtseite
- » gerundete Kanten
- » grau geölt

1	cm 2,5 x 14	300 h		Art. Nr. 6702265126
		400 h		Art. Nr. 6702275126
		500 h		Art. Nr. 6702285126
2	cm 2,5 x 14	300 h	STRUKTURA	Art. Nr. 6702315126
		400 h	STRUKTURA	Art. Nr. 6702325126
		500 h	STRUKTURA	Art. Nr. 6702335126

HYDRO-ÖL


Unser hochwertiges Hydro-Öl für den Außenbereich schützt das Holz sehr effektiv gegen jegliche Witterungseinflüsse und bietet zudem eine homogene, nicht filmbildende und sehr pflegeleichte Oberfläche. Dank der Self-Consuming-Technologie verhindert das Öl ein abblättern der Farbe und verbraucht sich langsam in der Zeit. Dadurch erübrigt sich bei der Pflege das lästige Abschleifen der Oberfläche, wie das bei herkömmlichen Farblasuren der Fall ist. Die Oberfläche kann nach einer normalen Reinigung ganz einfach nachgeölt werden und schon erstrahlt die Diele wieder im neuen Glanz.



Trittfest



Blättert nicht ab,
selbstabbauend



TERRASSENDIELEN IN PREMIUM-LÄRCHE



Terrassendiele in Premium-lärche - mit Konnektornut

- » 2 Seiten genutet
- » Hochgebirgslärche
- » Abgerundete Kanten

cm 2,4 x 8,4 600 h Art. Nr. 671931

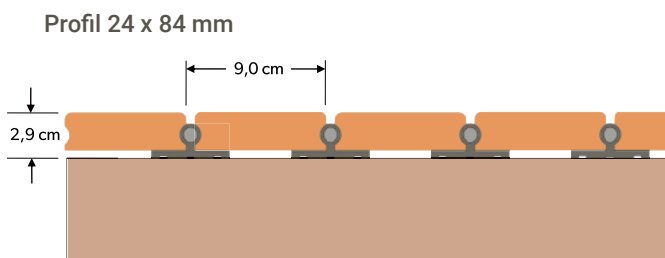


Clip mit Schrauben

- » Für die Bodenbefestigung
- » Kunststoffclip inkl. Edelstahlschrauben
- » zur Befestigung der Bodendielen an der Unterkonstruktion mit einem ausgezeichneten optischen Effekt.

- Art. Nr. 671920

Durch das ausgeklügelte Befestigungssystem wird automatisch ein konstruktiver Holzschutz erreicht (Abstand zur Unterkonstruktion und zur nächsten Achse).



- » Barfußtauglich: Jahresringe in Rift und Halbriift, dadurch kaum Schiefer- und Rissbildung.
- » Im Prinzip astrein und fehlerfrei
- » Keilzinkenstücke von ca. 30-100 cm Länge.
- » Kein Durchfaulen im Bereich der Schraubefestigung durch „Klemmen“ statt Schrauben
- » Formstabil: Kein Verzug, keine Schüsselung
- » Nicht färbend: Keine farblich auswaschbaren Inhaltsstoffe wie z.B. Gerbsäure bei anderen Holzarten

MONTAGE

Es ist wichtig, dass die Bodendielen fachmännisch montiert werden, um den natürlichen Bewegungen des Holzes Rechnung zu tragen.



Für eine korrekte Verlegung müssen einige einfache, aber grundlegende Vorichtsmaßnahmen befolgt werden. In jedem Fall wird empfohlen, die Planung und den Bau der Unterkonstruktion von qualifiziertem Personal fachmännisch durchführen zu lassen.

UNTERKONSTRUKTION

Eine geeignete Unterkonstruktion ermöglicht eine professionelle Montage.



Holz für Unterkonstruktion

- » cm 3,8 x 7,0
- » in Hochgebirgslärche
- » massive Hochgebirgslärche, sägerau
- » 4-fach gebündelt
- » scharfkantig

300 cm h Art. Nr. 670250

400 cm h Art. Nr. 670251



Holz für Unterkonstruktion

- » cm 3,8 x 5,8
- » in Hochgebirgslärche
- » massive Hochgebirgslärche, sägerau
- » 4-fach gebündelt
- » scharfkantig

300 cm h Art. Nr. 670253

400 cm h Art. Nr. 670254



Holz für Unterkonstruktion

- » cm 4,2 x 7
- » in Hochgebirgslärche
- » massive Hochgebirgslärche / Keilzinkung
- » 4-seitig gehobelt
- » gerundete Kanten

300 cm h Art. Nr. 670255

400 cm h Art. Nr. 670256

500 cm h Art. Nr. 670257



Holz für Unterkonstruktion

- » cm 4,2 x 7
- » in Hochgebirgslärche
- » massive Hochgebirgslärche
- » 4-seitig gehobelt
- » gerundete Kanten

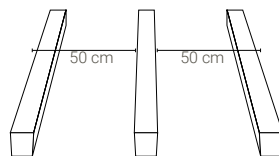
200 cm h Art. Nr. 670280

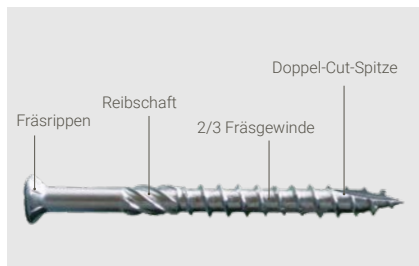
400 cm h Art. Nr. 670282

So platzieren Sie die Unterkonstruktion richtig:

Bei allen Terrassendielen mit der Stärke von 25 mm sollte ein Achsenabstand von 50 cm eingehalten werden.

Wir empfehlen Ihnen, für die Unterkonstruktion das gleiche oder qualitativ gleichwertige Holz zu verwenden.






Terrassofix Edelstahlschraube

- » für die Befestigung der Bodendielen
- » in Edelstahl
- » Torx - T25 (Bit inklusive)

5,0 x 40 mm	Art. Nr. 503035
5,0 x 50 mm	Art. Nr. 503037
5,0 x 60 mm	Art. Nr. 503039
5,0 x 70 mm	Art. Nr. 503040



Hartholzversenker mit Tiefenstopp

- » für Hartholz

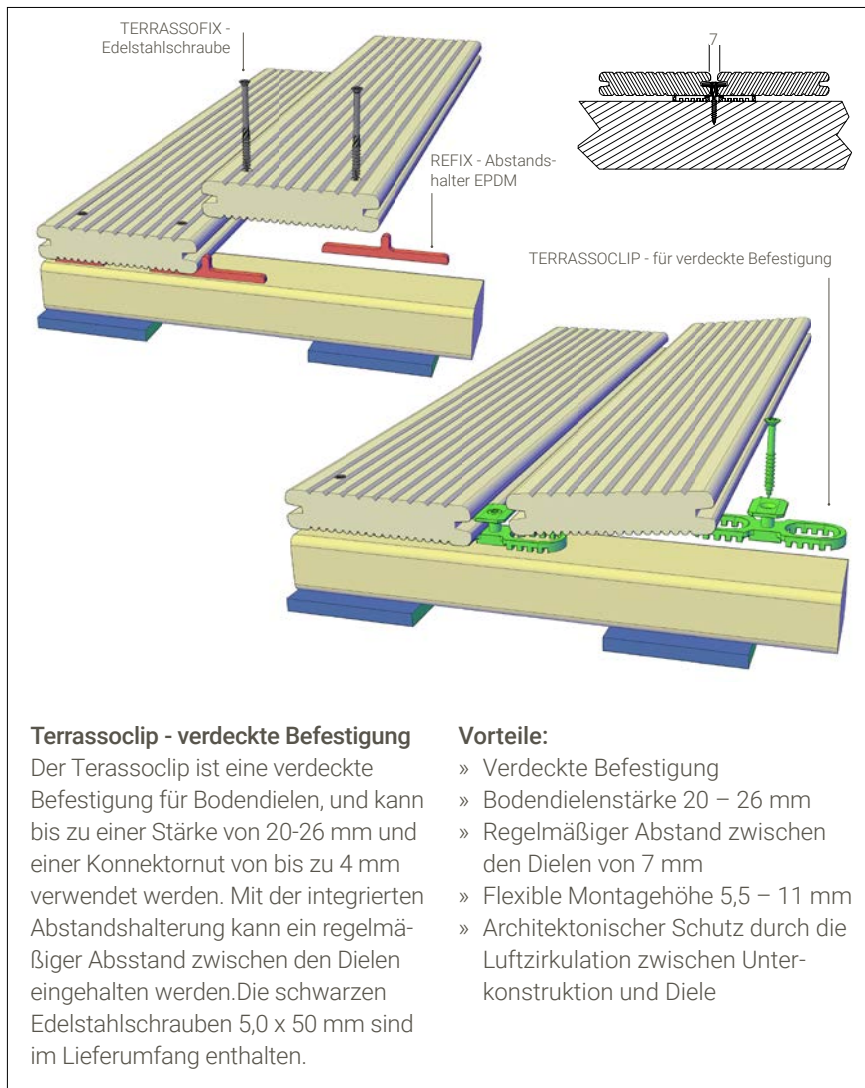
Ø 4 mm Art. Nr. 503030



Terrassoclip

- » für eine unsichtbare Dielenbefestigung
- » inkl. Edelstahlschraube 5 x 50 mm, schwarz
- » Abstand zwischen Dielen 7 mm

- Art. Nr. 503050



Terrassoclip - verdeckte Befestigung

Der Terrassoclip ist eine verdeckte Befestigung für Bodendielen, und kann bis zu einer Stärke von 20-26 mm und einer Konnektornut von bis zu 4 mm verwendet werden. Mit der integrierten Abstandshalterung kann ein regelmäßiger Abstand zwischen den Dielen eingehalten werden. Die schwarzen Edelstahlschrauben 5,0 x 50 mm sind im Lieferumfang enthalten.

Vorteile:

- » Verdeckte Befestigung
- » Bodendielenstärke 20 – 26 mm
- » Regelmäßiger Abstand zwischen den Dielen von 7 mm
- » Flexible Montagehöhe 5,5 – 11 mm
- » Architektonischer Schutz durch die Luftzirkulation zwischen Unterkonstruktion und Diele



FASSADEN- VERKLEIDUNG

Für uns ist der erste Eindruck entscheidend.

Mit einer Fassade der Linie Bioline haben Sie die beste Visitenkarte.



FASSADENVERKLEIDUNG




Positionieren und fixieren

Mit dem Befestigungssystem für Fassaden wird die Montage schnell, einfach und sicher. Dabei wird besonderes Augenmerk auf Funktionalität und Design gelegt.

Das vollkommen integrierte System und der architektonische Schutz sorgen für Beständigkeit der Fassade gegen Witterungseinflüsse.

Dank dem verdeckten Montagesystem bleibt die Oberfläche der Fassadenverkleidung intakt und erhöht somit deren Lebensdauer.



Clip für Fassaden

» Anfangsclip

Maße in mm	Art.
mm 24,4 x 22	Art. Nr. 670956

» inklusive Schraube für die Fixierung




Clip für Fassaden

» Montageclip

Maße in mm	Art.
mm 40,5 x 44,5	Art. Nr. 670957

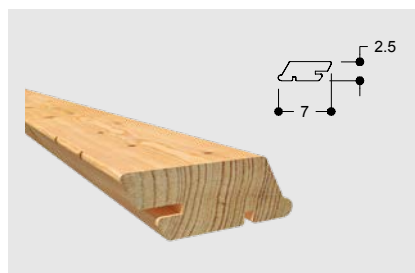
» inklusive Schraube für die Fixierung



Rhombusleiste mit Wellenprofil

- » cm 2,5 x 7 x h - Schräge 60°
- » in Hochgebirgslärche
- » mit seitlicher Nut für Montageclips

L	400	cm h	Art. Nr. 67107400
G			Art. Nr. 6710745126



Rhombusleiste

- » cm 2,5 x 7 x h - Schräge 60°
- » in Hochgebirgslärche
- » mit seitlicher Nut für Montageclips

L	400	cm h	Art. Nr. 67107000
G			Art. Nr. 6710705126

Wie funktioniert die Montage:



Markieren Sie die horizontale Position für den Anfangsclip




Fixieren sie den Anfangsclip an der markierten Position



Die Rhombusleiste mit der Nut anbringen



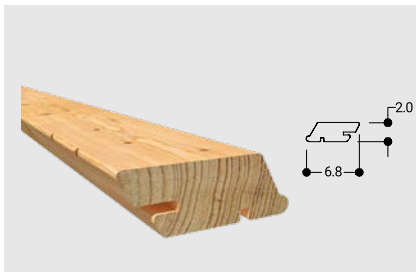
Montageclip positionieren und mit leichtem Druck einfügen



Den Clip an der Unterkonstruktion fixieren



Fertig!!!



Rhombusleiste Massivholz

- » cm 2,0 x 6,8 x h - Schräge 45°
- » in Hochgebirgslärche
- » mit seitlicher Nut für Montageclips

L	200 cm h	Art. Nr. 67013000
G		Art. Nr. 6701305126
L	300 cm h	Art. Nr. 67013200
G		Art. Nr. 6701325126
L	350 cm h	Art. Nr. 67013300
G		Art. Nr. 6701335126
L	400 cm h	Art. Nr. 670134
G		Art. Nr. 6701345126
L	500 cm h	Art. Nr. 67013600
G		Art. Nr. 6701365126

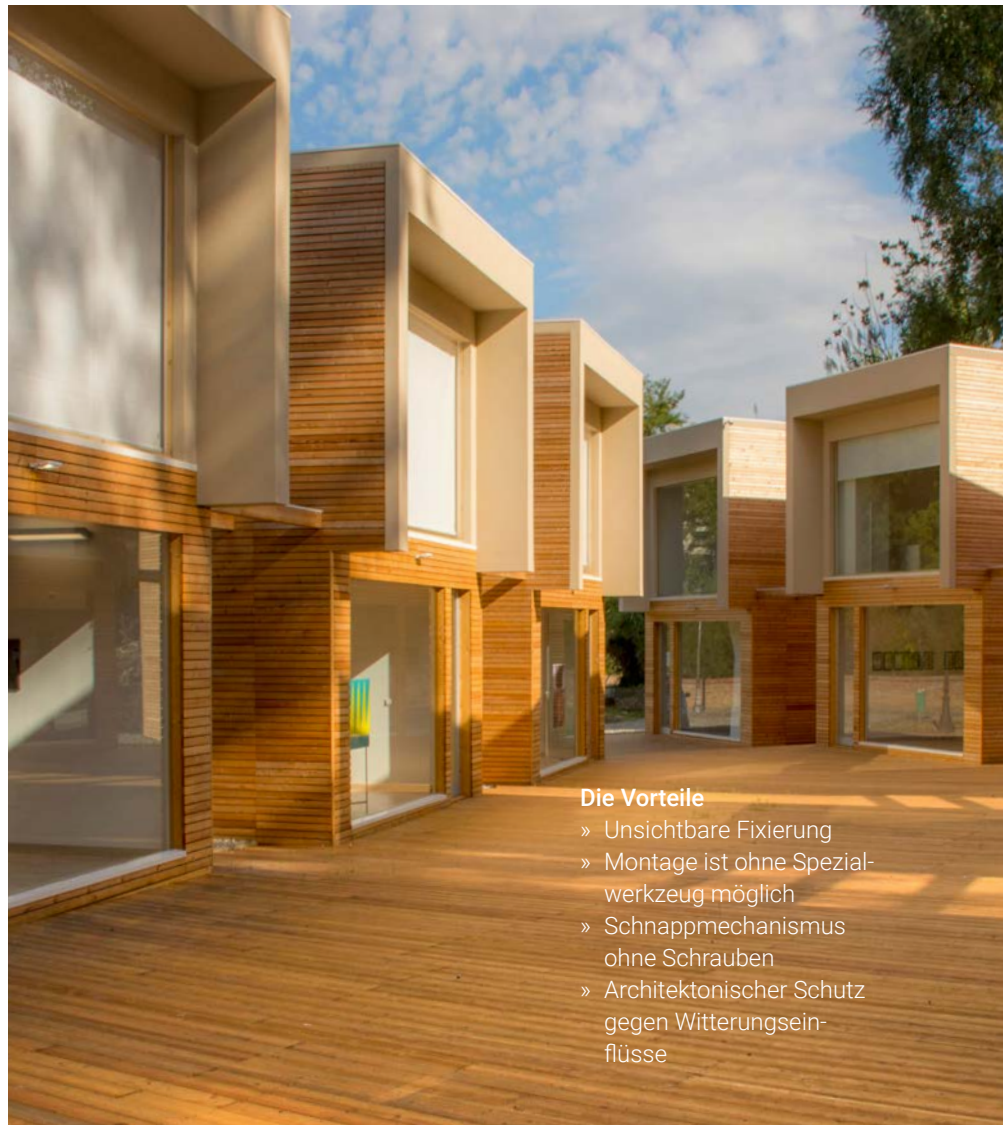
Erhältlich in:



L - Lärche

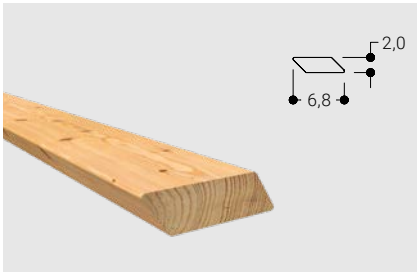


G - Lärche vorvergraut



Die Vorteile

- » Unsichtbare Fixierung
- » Montage ist ohne Spezialwerkzeug möglich
- » Schnappmechanismus ohne Schrauben
- » Architektonischer Schutz gegen Witterungseinflüsse



Rhombusleiste Massivholz

» cm 2,0 x 6,8 x h - Schräge 45°
 » in Hochgebirgslärche

L	200	cm h	Art. Nr. 670260
G			Art. Nr. 6702605126
L	300	cm h	Art. Nr. 670262
G			Art. Nr. 6702625126
L	350	cm h	Art. Nr. 670263
G			Art. Nr. 6702635126
L	400	cm h	Art. Nr. 670264
G			Art. Nr. 6702645126
L	500	cm h	Art. Nr. 670266
G			Art. Nr. 6702665126

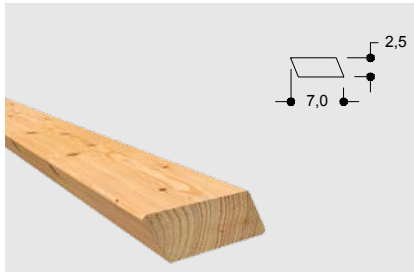
Erhältlich in:



L - Lärche



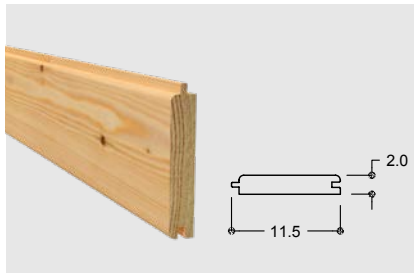
G - Lärche
vorvergraut



Rhombusleiste Massivholz

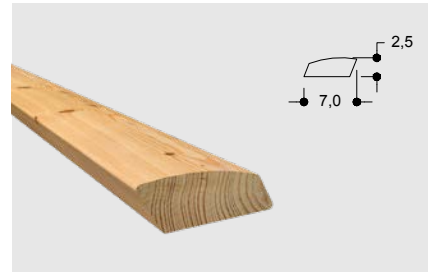
» cm 2,5 x 7 x h - Schräge 60°
 » in Hochgebirgslärche

L	400	cm h	Art. Nr. 67106000
G			Art. Nr. 6710605126



Profilbrett für Stülpchalung

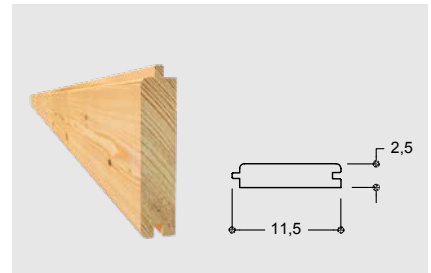
» cm 2,0 x 11,5 x h
 » in Hochgebirgslärche, gebürstet **STRUKTURA**
 400 cm h Art. Nr. 67100200



Rhombusleiste mit Wellenprofil

» cm 2,5 x 7 x h - Schräge 60°
 » in Hochgebirgslärche

L	400	cm h	Art. Nr. 67106400
G			Art. Nr. 6710645126

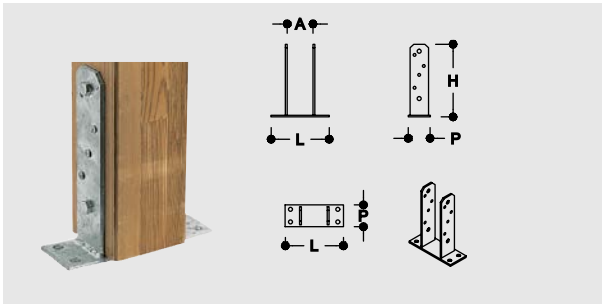


Profilbrett für Stülpchalung Tp13

» cm 2,5 x 11,5 x h
 » in Hochgebirgslärche, gebürstet **STRUKTURA**
 400 cm h Art. Nr. 67100800



BODENANKER



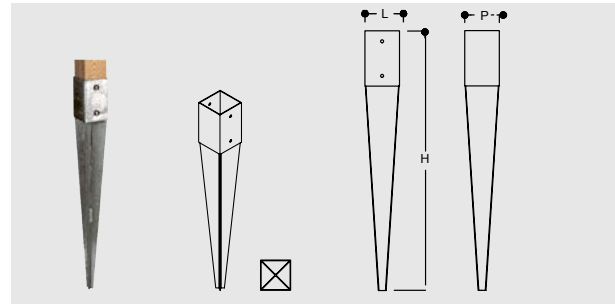
"U" förmiger Pfostenanker, schwer

» für Kantholz, verzinkt

mm 91 x 50 x 200 x 4 Art. Nr. 401397

» für quadratisches Kantholz cm 9 x 9

» Montage: Sechskantschraube Art. Nr. 402410 verwenden



Pfostenschuh mit Spitz

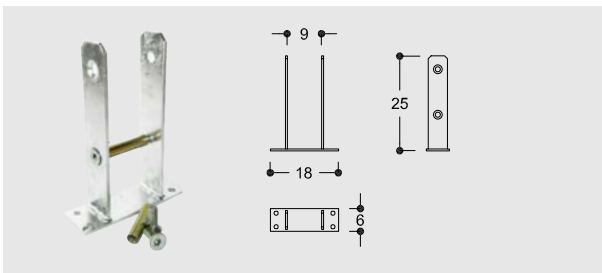
» für Kantholz, verzinkt

mm 91 x 91 x 750 x 2 Art. Nr. 401363

» für quadratisches Kantholz cm 9 x 9

» Montage: Sechskantschraube Art. Nr. 402410; Torbandschraube Art. Nr. 402016

» für Verankerung im Erdreich



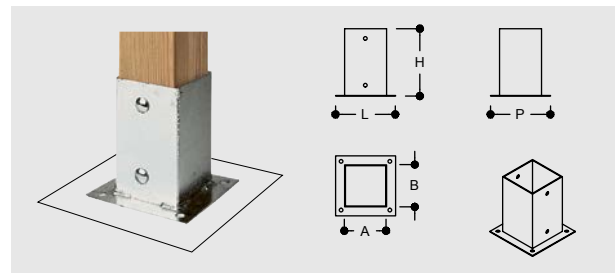
"U" Pfostenschuh

» für Kantholz, zum Anschrauben, verzinkt

mm 91 x 50 x 250 x 5 Art. Nr. 401640

» für quadratisches Kantholz cm 9 x 9

» inklusive Gewindehülse und Schrauben M10



Pfostenschuh für Bodenbefestigung

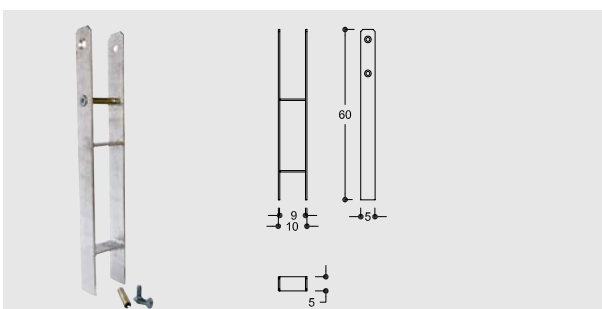
» für Kantholz, verzinkt

mm 91 x 91 x 150 x 2,5 Art. Nr. 401381

» für quadratisches Kantholz cm 9 x 9

» Montage: Sechskantschraube Art. Nr. 402410; Torbandschraube Art. Nr. 402016

» Befestigung auf Beton, Asphalt, harte und kompakte Materialien



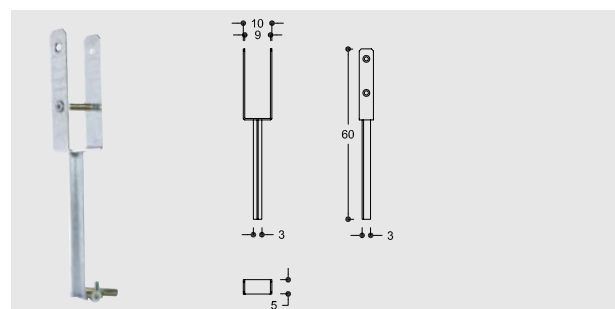
"H"- Bodenanker

» für Kantholz, zum Einbetonieren, verzinkt

mm 91 x 50 x 600 x 5 Art. Nr. 401650

» für quadratisches Kantholz cm 9 x 9

» inklusive Gewindehülse und Schrauben M10



"U" Pfostenschuh

» zum Einbetonieren und Anschrauben, für Kantholz

mm 91 x 50 x 600 x 5 Art. Nr. 401645

» für Kantholz cm 9 x 9

» inklusive Gewindehülse und Schrauben M10

A close-up photograph of a hand holding a paintbrush with a wooden handle and a metal ferrule. The brush is applying a dark, viscous liquid to a light-colored wooden surface. The background is blurred, showing green foliage and warm, golden light, suggesting an outdoor setting. The text 'HOLZSCHUTZ' is overlaid in white, uppercase letters across the middle of the image.

HOLZSCHUTZ

Unser Holz schenkt Ihnen
jeden Tag ein Lächeln.
Schützen Sie es mit
den richtigen Pflegeprodukten.

PFLEGEÖLE

Verschiedene Farbtöne bereichern das Holz und verleihen ihm neuen Glanz. Wählen Sie das Pflegeöl, das am besten zu Ihren Produkten passt.



1 - Farblos



2 - Lärche



3 - Braun

Das farblose Pflegeöl verleiht Ihrem Lärchenholz das gewisse Etwas. Aber auch andere Pflegeöle verstärken auf individuelle Weise die einzigartige Maserung der Lärche. Dabei sind unsere Produkte zur Oberflächenbehandlung trotz Wirksamkeit besonders sanft: Zur Natur, zur Umwelt und zum Holz.


Ein kleiner Hinweis:

Je nach Wuchsgebiet hier bei uns in Südtirol kann der Harzgehalt in der Lärche unterschiedlich sein. Es kann vorkommen, dass die Lärche auch nach der Produktion harzt. Bei farbigen Produkten fällt das getrocknete Harz (weiß) besonders auf. In diesem Fall können Sie den Harz mit Reiniger entfernen.



4 - Silver / gehobelt

Silver / gebürstet



5 - Pyrit / gehobelt

Pyrit / gebürstet



Pflegeöl

» für Holz

Farbe	Art. Nr.	Menge
1 - farblos	Art. Nr. 390362	0,75 lt.
	Art. Nr. 390363	2,5 lt.
2 - Lärche	Art. Nr. 390364	0,75 lt.
	Art. Nr. 390365	2,5 lt.
3 - braun	Art. Nr. 390366	0,75 lt.
	Art. Nr. 390367	2,5 lt.
4 - Silver	Art. Nr. 390355	0,75 lt.
	Art. Nr. 390356	2,5 lt.
5 - Pyrit	Art. Nr. 390359	0,75 lt.
	Art. Nr. 390360	2,5 lt.



NACHHALTIGKEIT:
UNSER GRÖSSTER
ANSPORN.

PIRCHER VERPFLICHTET SICH ZU EINEM
VERANTWORTUNGSVOLLEN PAPIEREINKAUF
FÜR DIESEN KATALOG.

Der Mensch verbraucht täglich weltweit rund eine Million Tonnen Papier -
Tendenz steigend.
Deshalb haben wir uns zu einem ökologisch verantwortungsvollen Papiereinkauf
verpflichtet, um unseren ökologischen Fußabdruck und mögliche
nachteilige Auswirkungen auf Mensch und Natur zu reduzieren.

QR-Code scannen
und unterstütztes
Projekt ansehen.




FSC®
Dieser Katalog wird mit dem FSC®-Zeichen auf vollständig zertifiziertem Papier
gedruckt. Das bedeutet, dass die gesamte Produktionskette des Katalogs
garantiert, dass das in der Produktion verwendete Holz aus FSC®-zertifizierten
Wäldern stammt.





Pircher Oberland GmbH
I-39039 Niederdorf (BZ)
Frau Emma Straße 91
Tel. +39 0474 971111
info@pircher.eu
www.pircher.eu

 Folge uns auch auf:
facebook.com/Pircher.eu

FACHHÄNDLER